

# ВНУТРІШНЯ ТОРГІВЛЯ

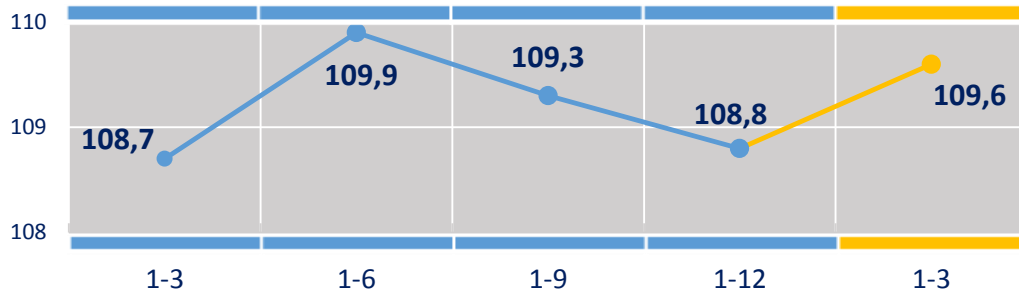


за січень-березень 2026 року  
(наростаючим підсумком з початку року)

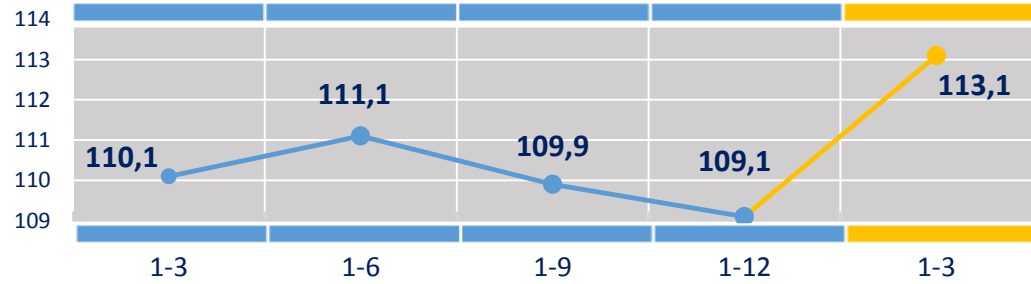
## Індекс фізичного обсягу роздрібногo товарообороту підприємств роздрібної торгівлі

(у відсотках до відповідного періоду попереднього року)

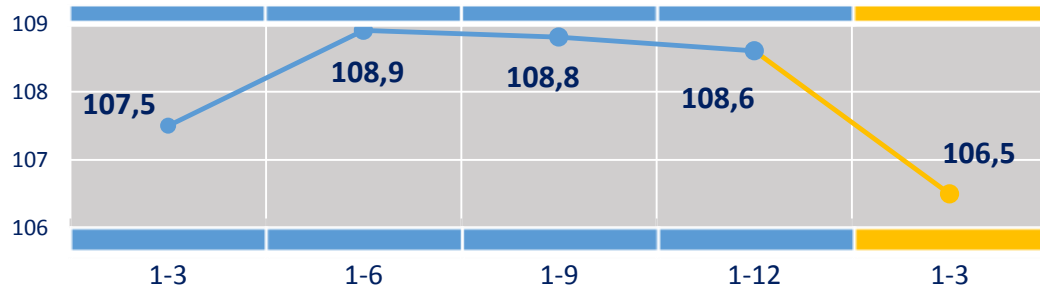
Усього  
2025 2026



Продовольчі товари  
2025 2026

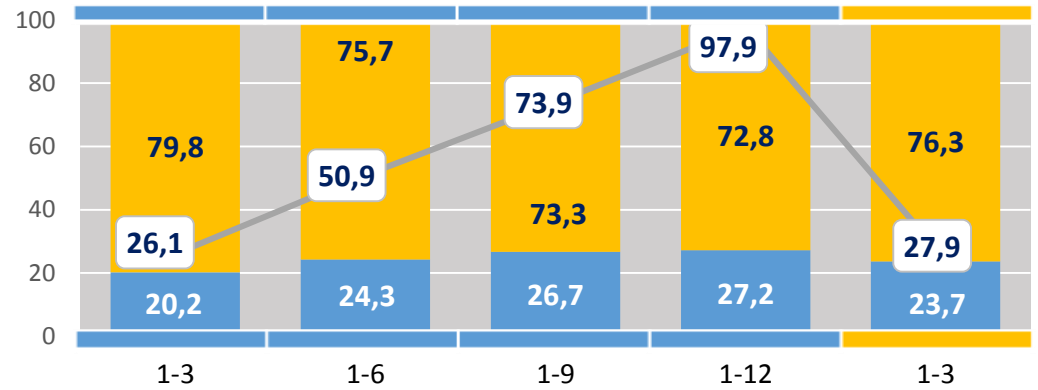


Непродовольчі товари  
2025 2026



## Оптовий товарооборот підприємств

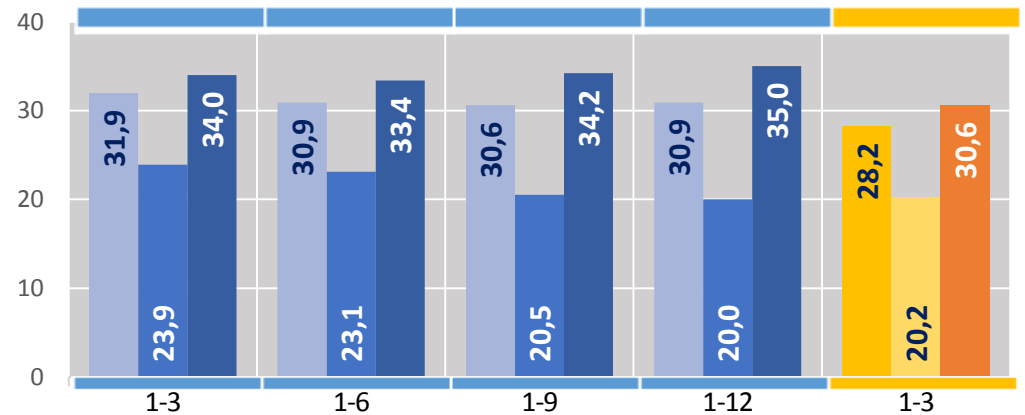
2025 2026



■ Непродовольчі товари, %    ■ Продовольчі товари, %  
— Оптовий товарооборот, млрд грн

## Частка продажу товарів оптової торгівлі, що вироблені на території України, (відсотків)

2025 2026



■ Усього товарів    ■ Продовольчих товарів    ■ Непродовольчих товарів