



Інтернет – нарада

Методологічні особливості складання та подання державної статистичної звітності за формою №4-мп (річна)
«Звіт про використання та запаси палива»



Нормативно-правові акти, які визначають обов'язок респондента подавати статистичну звітність:



стаття 26 Закону України «Про офіційну статистику»

стаття 19 Господарського кодексу України


розпорядження Кабінету Міністрів України від 15.10.2024 № 1003-р «Про затвердження Плану державних статистичних спостережень на 2025 рік»

Подання державної статистичної звітності за ф. 4-мп (річна)



Звітність подають юридичні особи, відокремлені підрозділи юридичних осіб, які використовують та/або мають у запасах паливо за переліком, визначеним Держстатом

**Термін подання
звітності**



Не пізніше 28 лютого

Форма звітності



**№4-мп (річна) «Звіт про використання та запаси палива»,
затверджена наказом Держстату від 23.04.2024 №133**

**При заповненні
керуватись**



Роз'ясненнями щодо заповнення форми від 12.07.2021 року

Подання державного статистичної звітності

Згідно ст.10 Закону України «Про офіційну статистику»
«Статистична звітність та фінансова звітність респондентами - юридичними особами, відокремленими підрозділами юридичних осіб, розташованими на території України, відокремленими підрозділами юридичних осіб України, розташованими за кордоном, фізичними особами - підприємцями подаються виробникам офіційної статистики **виключно в електронній формі**»

Детальніше ознайомитися з інформацією щодо подання звітності в електронному вигляді, зокрема з використанням сервісу «Кабінет респондента» можна на головній сторінці Головного управління статистики у Черкаській області у рубриці Респондентам / Електронна звітність.

Використовувати систему електронної звітності, в тому числі безкоштовне програмне забезпечення «Кабінет респондента».

Доступ до сервісу «Кабінет респондента» відкрито за посиланням <https://statzvit.ukrstat.gov.ua/>

ДЕРЖАВНА СЛУЖБА СТАТИСТИКИ УКРАЇНИ
КАБІНЕТ РЕСПОНДЕНТА

Кількість кабінетів респондентів: 14804

Вхід / Реєстрація

ІНФОРМАЦІЙНА ПІДТРИМКА

Можливість прямого зв'язку з органами статистики, передача даних "з рук в руки". Можливість своєчасно отримувати нагадування про терміни звітності та допущені порушення звітності.

КОНТАКТИ

Методологічні особливості заповнення державної статистичної звітності за формою №4-мп (річна)



Метою проведення державного статистичного спостереження "Використання та запаси палива" є формування статистичної інформації про обсяги використання та запаси палива суб'єктами господарювання для інформаційного забезпечення аналізу тенденцій і структури використання палива, формування енергетичного балансу.

У випадку відсутності даних у формі зазначається одна з причин:

- одиниця припинена або перебуває в стадії припинення;
- Здійснюється сезонна діяльність або економічна діяльність, пов'язана з тривалим циклом виробництва;
- тимчасово призупинено економічну діяльність через економічні чинники/ карантинні обмеження;
- Проведено чи проводиться реорганізація або передано виробничі фактори іншій одиниці;
- Відсутнє явище, яке спостерігається;

Методологічні особливості заповнення державної статистичної звітності за ф.4-мп (річна) «Звіт про використання та запаси палива»

Значення показників форми відображені в одиницях вимірювання, зазначених у графі А, з одним десятковим знаком після коми. Значення показника у графі 15 розділу 2 відображено в одиницях вимірювання (ккал) у цілих числах.

Розділ 1 «Використання та запаси палива»

Графа 1 уміщує сумарні обсяги палива, витраченого за всіма напрямками витрат: у процесі перетворення, на неенергетичні потреби (як сировина або матеріал), безпосередньо з метою кінцевого використання незалежно від джерел їх надходження (чи закуплені вони за власні кошти, чи надійшли як давальницька сировина), а також обсяги їхніх витрат при транспортуванні, розподілі та зберіганні. Зазначена графа **не включає** дані про обсяги реалізації (відпуску) населенню палива, відображені у графі 5. Обсяги нафтопродуктів, придбані в талонах, смарткартках, але фактично не використані, **не відображаються**.

Графи 2 та 3 містять дані щодо обсягів запасів усіх видів палива у споживачів та постачальників на кінець звітного періоду, які можуть розміщуватися на складах підприємств, цехів, підсобних виробництв, на будівельних майданчиках, складах, інших приміщеннях, які перебувають на балансі підприємства; запасів, які належать підприємству, але з будь-яких причин зберігаються на інших підприємствах, а також запасів на суднах, які перебувають біля причалів, у портах і гаванях (що обслуговують внутрішні лінії); на локомотивах у депо.

За цими показниками відображається інформація про обсяги:

- запасів для власних потреб підприємств-постачальників, так і для подальшого продажу;
- запасів щодо рідких нафтопродуктів (бензину моторного, палива дизельного тощо), які неможливо злити.

Графа 3 уміщує обсяги закачаного газу до підземних сховищ (ПСГ) для споживачів України без урахування транзиту.

Не відображаються обсяги бензинів моторних, газойлів (палива дизельного) та пропану й бутану скраплених, які розміщені на АЗС.

Методологічні особливості заповнення державної статистичної звітності за ф.4-мп (річна) «Звіт про використання та запаси палива»

Розділ 2 «Витрати палива енергетичним сектором»

Уміщує дані про обсяги витрат палива структурних підрозділів підприємств (установок) із перетворення (енергетичний сектор) первинного палива в інші види паливних продуктів (наприклад: з вугілля виробництво коксу, вугільних брикетів; з нафти виробництво нафтопродуктів тощо) або енергію (теплоенергію, електроенергію).

Графа 1 розділу 2 = сумі граф 2-13.

Графи 1-13 містять показники про обсяги витрат у звітному році палива на перетворення в інші види паливних продуктів або енергію відповідними структурними підрозділами (установками) енергетичного сектору. Ці показники уміщують також обсяги технологічних витрат палива в процесі їх перетворення, зокрема: вугілля і торфу при виробництві брикетів, вугілля при виробництві коксу та коксового газу, нафти при знесоленні та зневоднюванні та інші технологічні втрати і відходи палива, пов'язані з його перетворенням.

Якщо відображаються обсяги витрат палива у графах 8-13 на виробництво теплоенергії, то відповідно мають бути відображені дані в розділі 1 за формою №11-мп «Звіт про постачання та використання енергії».

Обсяги витрат палива на перетворення в теплоенергію окремими котлами враховуються **у графі 12** розділу 2.

Графа 14 відображає обсяги палива, використані на власне споживання підприємствами (установками) енергетичного сектору при здійсненні всіх технологічних процесів із видобутку й виробництва продукції паливної промисловості, виробництва електроенергії та відпуску теплоенергії енергетичних підприємств із урахуванням витрат на внутрішній заводський транспорт.

Графа 15 відображає кількість теплоти, що отримана при повному згоранні масової (для твердих і рідких речовин) або об'ємної (для газоподібних) речовини впродовж звітного року, за даними лабораторії з вимірювань теплоти згорання або за даними згідно із сертифікацією продукції, яка наводиться в кілокалоріях (ккал), як зазначено у формі.

Методологічні особливості заповнення державної статистичної звітності за ф.4-мп (річна) «Звіт про використання та запаси палива»

Розділ 3 «Кінцеве використання палива»

Уміщує дані щодо прямого використання палива в цілях кінцевого споживання, за винятком обсягів, використаних енергетичним сектором на перетворення, та витрат при розподілі та транспортуванні, які відображаються відповідно в розділах 2 та 4.

Графа 1 відображає обсяг палива, що використовується:

- як сировина на виробництво хімічної, нафтохімічної та іншої непаливної продукції з урахуванням технологічних втрат при переробці;
- як матеріал для непаливних потреб, що використовується як компонент або мастильні матеріали, наприклад, використання олив та мастил нафтових, бітуму тощо.

Графа 2 відображає обсяги палива за всіма напрямками використання в цілях кінцевого використання, **за винятком витрат палива, відображених енергетичним сектором (у розділі 2), витрат для неенергетичних цілей (як сировина або матеріал) (у графі 1 розділу 3):**

- витрати палива на виробництво промислової продукції (за винятком витрат палива, урахованих енергетичним сектором), на сільськогосподарські роботи (продукцію), на діяльність транспорту, будівництво, торговельну діяльність, ресторанне господарство, а також паливо, яке безпосередньо спалюється в цілях кінцевого споживання, наприклад, у печах, грубках, плитах тощо.
- витрати на опалення, освітлення, гаряче водопостачання виробничих та адміністративних споруд (уключаючи витрати в невиробничих об'єктах, які розташовані в цих спорудах) зазначених видів діяльності.

Графа 2 розділу 3 може=або бути> суми граф 3 та 4 розділу 3.

Методологічні особливості заповнення державної статистичної звітності за ф.4-мп (річна) «Звіт про використання та запаси палива»

Розділ 3 «Кінцеве використання палива»

Графа 3 уміщує:

- у тому числі з графи 2 обсяги витрат палива на забезпечення руху усіх видів транспорту, крім внутрішньозаводського, усіх підприємств незалежно від того, до якого виду економічної діяльності вони належать. *Використання палива внутрішньозаводським транспортом відображається відповідно у графі 14 розділу 2 (підприємствами енергетичного сектору).*
- витрати палива на транспортування нафти, нафтопродуктів, газу та інших продуктів магістральними трубопроводами підприємств трубопровідного транспорту в межах країни.

До графи 3 не враховуються витрати палива на силові двигуни, механізми, які забезпечують виконання робіт у сільському господарстві (трактори, комбайни, сіялки, віялки тощо), які відображаються тільки у графі 2 розділу 3.

Графа 4 уміщує, у тому числі з графи 2, обсяги витрат палива на перевезення авіаційним та морським транспортом міжнародного сполучення. До цієї графи **не враховані** обсяги використання палива на міжнародні перевезення автомобільним та трубопровідним транспортом.

Графа 5 уміщує дані щодо обсягів відпуску палива населенню, за винятком обсягів продажу через АЗС бензину моторного, газойлів (палива дизельного), пропану і бутану скраплених. **Дані графи 5 не враховуються** до інших граф звіту.

Методологічні особливості заповнення державної статистичної звітності за ф.4-мтп (річна) «Звіт про використання та запаси палива»

Розділ 4 «Втрати палива»

Графа 1 уміщує обсяги втрат палива при транспортуванні, розподілі та зберіганні.

У разі якщо графа 1 розділу 4 > 0 , то графа 1 розділу 1 > 0 за відсутності даних у графах 1, 14 розділу 2, графах 1, 2 розділу 3.

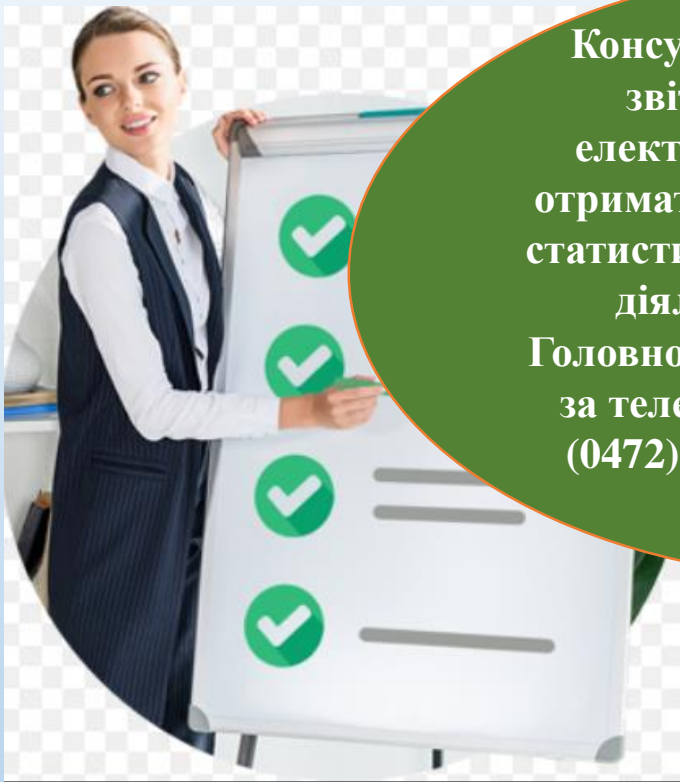
Графа 2 відображає обсяги безповоротних втрат палива, відсутності обліку: незбираний попутний нафтовий газ, спалений у факелах; невикористані відходи лісозаготівель, деревообробки, відпрацьовані масла мастильні, луги сульфатні, відходи хімічного виробництва та інші горючі відходи технологічних процесів виробництва, для яких відсутня на підприємстві розроблена технологія їх використання, а також втрати палива у випадку крадіжок тощо.

Співставлення показників з даними інших форм:


Якщо ряд.110-800 гр.1 розділу 2 ф.№4-мтп більше 0, то ряд.100 гр.3 та/або гр.4 розділу.1 ф.№11-мтп також більше 0.



Головне управління статистики у Черкаській області



Консультації щодо складання звітності та подання її в електронному вигляді можна отримати у відділі обробки даних статистики зовнішньоекономічної діяльності та енергетики
Головного управління статистики
за телефонами (0472) 33-89-54,
(0472) 33-89-55, (0472) 33-89-56
093 354 64 97



Дякуємо за увагу!

Ви можете задати питання щодо державної статистичної звітності
torgst2@ck.ukrstat.gov.ua