



Методологічні особливості складання та подання державної статистичної звітності за формою №11-мп (річна) «Звіт про постачання та використання енергії»

Звітність подають

Юридичні особи, відокремлені підрозділи юридичних осіб, які відпускають та/або використовують тепло- та електроенергію (за переліком, визначеним Держстатом)
не пізніше 28 лютого

Форма звітності

**Форма №11-мп (річна)
«Звіт про постачання та використання енергії»,
затверджена наказом
Держстату
від 24.04.2024 №137**

При заповненні керуватись

Роз'ясненням щодо заповнення форми від 12.07.2021 року

Метою проведення державного статистичного спостереження "Постачання та використання енергії" є формування статистичної інформації про обсяги відпуску, використання електричної та теплової енергії підприємствами для інформаційного забезпечення аналізу тенденцій і структури постачання та використання енергії, формування енергетичного балансу



Головне управління статистики у Черкаській області



Із звітно-статистичною документацією для заповнення форми № 11-мпт (річна) можна ознайомитися на головній сторінці вебсайту Головного управління статистики у Черкаській області <https://www.ck.ukrstat.gov.ua> у вкладці «Респондентам»/ «Альбом форм державних статистичних спостережень на 2025 рік»/ «Економічна статистика»/ «Економічна діяльність»/ «Енергетика»

ЗАТВЕРДЖУЮ
Голова Державної служби статистики
Ігор ВЕРНЕ
12 липня 2021 р.

РОЗ'ЯСНЕННЯ
щодо показників форми державного статистичного спостереження № 11-мпт (річна) "Звіт про постачання та використання енергії"

1. Загальні положення

- Роз'яснення містять інформацію стосовно показників форми державного статистичного спостереження № 11-мпт (річна) "Звіт про постачання та використання енергії" (дані – форма № 11-мпт (річна)).
- Форма № 11-мпт уміщує показники використання електричної енергії на виробничо-експлуатаційній та господарсько-побутовій підприємств, показники щодо джерел постачання електроенергії, та енергогенеруючих потужностей котельних та інших енергетичних підприємств.
- Показники форми ґрунтуються на даних первинних довідок респондента.
- Дані по всіх розділах за всіма рядками наводяться з одним знаком відповідно до одиниць вимірювання.
- За відсутності даних відповідні рядки (графі) форми монтуються з знаком відсутності даних.
- У випадку відсутності даних у формі зазначається одна з причин, за винятком причини "Не здійснюється діяльність, який спостерігається".

2. Показники розділу 1 "Джерела постачання енергії та їх використання"

- Розділ 1 "Джерела постачання енергії та їх використання" містить показники щодо джерел постачання електроенергії, енергогенеруючих потужностей котельних та інших енергетичних підприємств.

УВАГА! Звітність подається навіть у випадку відсутності даних у формі, про що зазначається одна з наведених на бланку причин

- ✓ Одиниця припинена або перебуває в стадії припинення
- ✓ Здійснюється сезонна діяльність або економічна діяльність, пов'язана з тривалим циклом виробництва
- ✓ Тимчасово призупинено економічну діяльність через економічні чинники/карантинні обмеження
- ✓ Проведено чи проводиться реорганізація або передано виробничі фактори іншій одиниці
- ✓ Відсутнє явище, яке спостерігається



Методологічні особливості заповнення державної статистичної звітності за ф. №11-мтп (річна) «Звіт про постачання та використання енергії»

Розділ 1 «Джерела постачання енергії та їх потужність»

Рядки 100-193 графи 1 та 2 містять дані про установлені електричну та теплову потужності, **графи 3 та 4** – обсяги відпуску електричної та теплової енергії;

Графа 4 відображає дані про кількість **відпущеної** теплової енергії як різниці між виробленою тепловою енергією та витратами теплової енергії на власні потреби енергогенеруючих підприємств (установок);



Графа 3 відображає дані про кількість **відпущеної** електроенергії як різниці між виробленою електроенергією та витратами електроенергії на власні виробничі потреби електростанції (установки), одержаної від власного виробництва (за винятком купованої електроенергії на власні виробничі потреби);

Для переводу потужності електродвигунів, вимірюваної в МВт у Гкал/год, необхідно використовувати співвідношення $1 \text{ МВт} = 0,86 \text{ Гкал/год}$.



Головне управління статистики у Черкаській області



Методологічні особливості заповнення державної статистичної звітності за ф. №11-мп (річна) «Звіт про постачання та використання енергії»

Розділ 2 «Використання електроенергії»

Рядки 200-225 містять показники про обсяги використаної електроенергії за звітний рік за видами витрат у тис.кВт.год згідно з показниками облікових приладів (лічильників);

У **рядку 230** відображаються втрати електроенергії в електромережах енергосистем за звітний рік у тис. кВт.год.

Розділ 3 «Використання теплоенергії» (пари і гарячої води)

Рядки **300-315** містять показники про обсяги використаної теплоенергії за звітний рік за видами витрат у Гкал;

У **рядку 330** відображаються втрати теплоенергії в тепломережах енергосистем за звітний рік у Гкал.



Дані по всіх розділах за всіма рядками наводяться з одним десятковим знаком відповідно до одиниць вимірювання

Зверніть увагу

Витрати палива на роботу котелень та котлів у 2 розділі «Витрати палива енергетичним сектором» не вірно відображені по графі 13 «Обсяг витрат палива на перетворення в тепло- і електроенергію іншими установками»



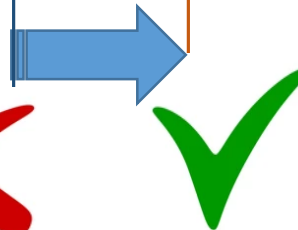
Паливо, витрачене на роботу котлів та котелень у розділі 2 «Витрати палива енергетичним сектором» повинно бути відображене у графі 12 «Обсяг витрат палива на перетворення в теплоенергію теплогенеруючими станціями або установками, котельнями»



Витрати палива в печах, грубах, конвекторах, газових плитах не вірно відображені у розділі 2 «Витрати палива енергетичним сектором»



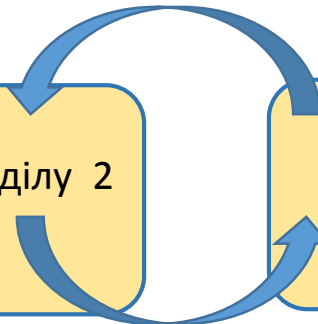
Паливо, витрачене в печах, грубах, конвекторах, газових плитах відображається у розділі 3 «Кінцеве використання палива» по графі 2 «Обсяг кінцевого використання палива»



Співставлення показників форми № 11-мтп (річна) з даними Форми № 4-мтп (річна)

Якщо ряд.110-800 гр.1 розділу 2 ф.№4-мтп більше 0,

то ряд.100 гр.3 та/або гр.4 розділу.1 ф.№11-мтп також більше 0.



Головне управління статистики у Черкаській області

Згідно ст.10 Закону України «Про офіційну статистику»

статистична звітність та фінансова звітність подається респондентами виробникам офіційної статистики
виключно в електронній формі

Система електронної звітності розробників програмного забезпечення
Детальніше на вебсайті у рубриці Респондентам / Електронна звітність

Способи подання звітності в електронній формі

Безкоштовне програмне забезпечення «Кабінет респондента»
Доступ до сервісу «Кабінет респондента» відкрито на вебсайті за посиланням <https://statzvit.ukrstat.gov.ua/>

Щоб отримувати зручні оновлення Google Chrome, потрібна операційна система Windows 10 або новішої версії. На цьому комп'ютері встановлено Windows 7.

6 січня 2023 року

Головне управління статистики у Черкаській області

- Про Головне управління
- Діяльність Головного управління
- Статистичні спостереження
- Документи
- Методологія та класифікатори
- Єдиний державний реєстр підприємств і організацій України (ЄДРПОУ)
- Аналітичні огляди
- Корисна інформація
- Територіальні органи Держстату
- Адміністратор

| Респондентам | | | | | | | Користувачам | | | | | | |
|----------------------------|----|----|----|----|----|----|----------------------------------|----|----|----|----|----|----|
| Календар подання звітності | | | | | | | Календар оприлюднення інформації | | | | | | |
| Січень | | | | | | | Січень | | | | | | |
| Пн | Вт | Ср | Чт | Пт | Сб | Нд | Пн | Вт | Ср | Чт | Пт | Сб | Нд |
| | | | | | 1 | 2 | 9 | 10 | 11 | 12 | 13 | 14 | 15 |
| 16 | 17 | 18 | 19 | 20 | 21 | 22 | 16 | 17 | 18 | 19 | 20 | 21 | 22 |
| 23 | 24 | 25 | 26 | 27 | 28 | 29 | 23 | 24 | 25 | 26 | 27 | 28 | 29 |
| 30 | 31 | | | | | | 30 | 31 | | | | | |

Сервіс «Пошук за кодом ЄДРПОУ»
Безоплатне подання статистичної звітності в електронному вигляді
Кабінет респондента

Прислухайтесь до Viber-спільноти "Черкасстат респондентів"
Мобільний додаток "Статистика в смартфоні"

Прислухайтесь до Viber-спільноти "Черкасстат користувачів"

Статистичні видання

Інфографіка

Чисельність наявного населення (за оцінюванням) (на 1 число березня попереднього року, осіб)

ДЕРЖАВНА СЛУЖБА СТАТИСТИКИ УКРАЇНИ

КАБІНЕТ РЕСПОНДЕНТА

Кількість кабінетів респондентів: 14894

Вхід / Реєстрація

ІНФОРМАЦІЙНА ПІДТРИМКА

Можливість прямого зв'язку з органами статистики, передача даних "з рук в руки". Можливість своєчасно отримувати нагадування про терміни звітності та допущенні порушення звітності.

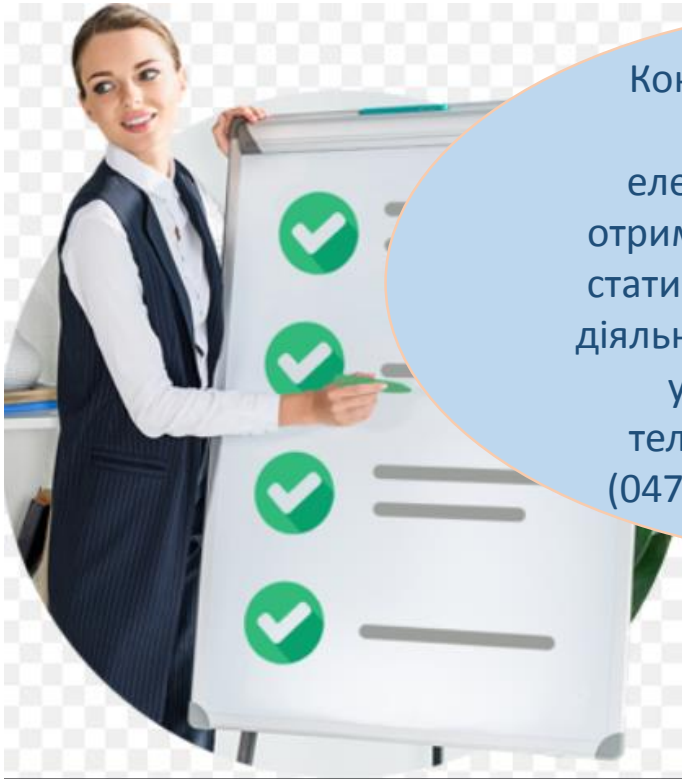
КОНТРАКТИ

Єдина вимога для електронного звітування – наявність кваліфікованого електронного підпису (КЕП)

«Кабінет респондента» не потребує інсталяції програмного забезпечення та доступний в будь-який час



Головне управління статистики у Черкаській області



Консультації щодо складання звітності та подання її в електронному вигляді можна отримати у відділі обробки даних статистики зовнішньоекономічної діяльності та енергетики Головного управління статистики за телефонами (0472) 33-89-54, (0472) 33-89-55, (0472) 33-89-56
093 354 64 97

Дякуємо за увагу!

Ви можете задати питання щодо державної статистичної звітності
torgst2@ck.ukrstat.gov.ua

