



Державна служба статистики України  
Головне управління статистики у Черкаській області

# *Сільське господарство Черкащини*

Статистичний збірник

2023



Черкаси – 2024

**Державна служба статистики України**  
**Головне управління статистики у Черкаській області**

За редакцією **В. П. Приймак**  
Відповідальна за випуск Л. Є. Бойко

У статистичному збірнику «Сільське господарство Черкащини» наведені основні показники про соціально-економічний стан сільського господарства області та її районах за 1990-2023рр. міжрегіональні порівняння.

Розрахований на широке коло користувачів.

При підготовці збірника використані дані галузі статистики сільського господарства, статистики праці, структурної статистики, статистики фінансів підприємств і реєстру статистичних одиниць, статистики населення, промисловості, цін, будівництва, капітальних інвестицій та інвестицій зовнішньоекономічної діяльності Головного управління статистики, матеріали Державної служби статистики України.

**Головне управління статистики у Черкаській області**

адреса: 18001, м.Черкаси, вул. О. Дашковича, 39, кім. 705  
телефон (факс): (0472) 33-89-75  
E-mail: [gustat@ck.ukrstat.gov.ua](mailto:gustat@ck.ukrstat.gov.ua)  
Вебсайт: [www.ck.ukrstat.gov.ua](http://www.ck.ukrstat.gov.ua)

**Розповсюдження статистичних видань:**  
**(0472) 33-89-59**

© Головне управління статистики у Черкаській області, 2024

**Без спеціального дозволу Головного управління статистики у Черкаській області не дозволяється з комерційною метою перекладати, поширювати, копіювати публікацію повністю або частково.**

## ПЕРЕДМОВА

Статистичний збірник «Сільське господарство Черкащини» вміщує дані про основні показники економічного стану сільського господарства в цілому по області та її районах за 1990–2023 роки. У збірнику відображено показники, що характеризують ресурсні можливості сільського господарства, обсяги виробництва сільськогосподарської продукції по категоріях господарств та на душу населення, а також показники споживання основних продуктів харчування населенням області.

Показники споживання основних продуктів харчування населенням області (в розрахунку на одну особу середньорічного населення області) визначаються балансовим методом.

Починаючи з 2000р., в категорію підприємства включаються селянські (фермерські) господарства, тому дані по них включені в підприємства за всі попередні роки.

Статистична інформація за 2021-2023 роки у розрізі районів сформована згідно з Кодифікатором адміністративно-територіальних одиниць та територій територіальних громад.

Сума складових та підсумкові дані по рядках та у окремих таблицях можуть мати незначні розбіжності за рахунок округлення.

Інформація за 2023 рік сформована на основі фактично поданих підприємствами звітів та проведених дооцінок показників. Інформацію буде уточнено після завершення встановленого Законом України «Про захист інтересів суб'єктів подання звітності та інших документів у період дії воєнного стану або стану війни» терміну для подання статистичної та фінансової звітності.

У розділі «Міжрегіональні порівняння» дані за 2014–2023 роки наведено без урахування тимчасово окупованої території Автономної Республіки Крим, м. Севастополя та частини тимчасово окупованих територій у Донецькій та Луганській областях, дані за 2022 та 2023 роки – також без урахування тимчасово окупованих російською федерацією територій та частини територій, на яких ведуться (велися) бойові дії.

Сподіваємося, що збірник принесе користь фахівцям та науковцям, які займаються питаннями розвитку агропромислового комплексу.

Збірник підготовлений відділом обробки даних статистики сільського господарства та навколишнього середовища.

**Додаткову інформацію щодо змісту розділів статистичного збірника «Сільське господарство Черкащини» можна отримати за телефоном 33-89-69.**

## Скорочення

тис.	– тисяча
млн	– мільйон
млрд	– мільярд
га	– гектар
г	– грам
кг	– кілограм
ц	– центнер
т	– тонна
шт.	– штук
гол.	– голів
к.од.	– кормові одиниці
р.	– рік
грн	– гривня
%	– відсоток

## Умовні позначення

Тире (–)	– явищ не було;
Крапки (...)	– відомості відсутні;
Нуль (0;0,0)	– явища відбулися, але у вимірах, менших за ті, що можуть бути виражені використаними у таблиці розрядами;
Символ (х)	– заповнення рубрики за характером побудови таблиці не має сенсу або недоцільне;
«у тому числі», «з них»	– означає, що наведені не всі доданки загальної суми;
Символ (к)	– дані не оприлюднюються з метою забезпечення виконання вимог Закону України «Про державну статистику» щодо конфіденційності статистичної інформації.

## Зміст

ПЕРЕДМОВА .....	Помилка! Закладку не визначено.
Скорочення.....	Помилка! Закладку не визначено.
Умовні позначення .....	Помилка! Закладку не визначено.
I. Зведені показники розвитку сільського господарства .....	Помилка! Закладку не визначено.
1.1. Населення Черкащини .....	Помилка! Закладку не визначено.
1.2. Кількість зайнятого населення за видами економічної діяльності .....	Помилка! Закладку не визначено.
1.3. Структура зайнятого населення за видами економічної діяльності .....	Помилка! Закладку не визначено.
1.4. Середньомісячна номінальна заробітна плата штатних працівників <sup>1</sup> .....	Помилка! Закладку не визначено.
1.5. Капітальні інвестиції за видами економічної діяльності .....	Помилка! Закладку не визначено.
1.6. Структура капітальних інвестицій за видами економічної діяльності .....	Помилка! Закладку не визначено.
1.7. Продукція сільського господарства .....	Помилка! Закладку не визначено.
1.8. Продуктивність праці у підприємствах .....	Помилка! Закладку не визначено.
1.9. Індекси сільськогосподарської продукції .....	Помилка! Закладку не визначено.
1.10. Питома вага категорій господарств у виробництві сільськогосподарської продукції .....	<b>Помилка! Закладку не визначено.</b>
1.11. Внесок основних категорій господарств у виробництво сільськогосподарської продукції .....	<b>Помилка! Закладку не визначено.</b>
1.12. Індекси сільськогосподарської продукції .....	Помилка! Закладку не визначено.
1.13. Структура сільськогосподарської продукції у 2023 році .....	Помилка! Закладку не визначено.
1.14. Фінансовий результат до оподаткування за видами економічної діяльності .....	Помилка! Закладку не визначено.
1.15. Наявність земель та їх розподіл за землекористувачами <sup>1</sup> .....	Помилка! Закладку не визначено.
1.16. Посівні площі культур сільськогосподарських .....	Помилка! Закладку не визначено.
1.17. Структура посівних площ основних культур сільськогосподарських .....	Помилка! Закладку не визначено.
1.18. Площа, з якої зібрано врожай культур сільськогосподарських .....	Помилка! Закладку не визначено.
1.19. Виробництво культур сільськогосподарських .....	Помилка! Закладку не визначено.
1.20. Урожайність культур сільськогосподарських .....	Помилка! Закладку не визначено.
1.21. Виробництво культур сільськогосподарських у 1913–2023 роках .....	Помилка! Закладку не визначено.
1.22. Урожайність культур сільськогосподарських у 1913 – 2023 роках .....	Помилка! Закладку не визначено.
1.23. Виробництво культур сільськогосподарських за категоріями господарств .....	Помилка! Закладку не визначено.
1.24. Динаміка виробництва продукції рослинництва .....	Помилка! Закладку не визначено.
1.25. Питома вага категорій господарств у виробництві продукції рослинництва .....	Помилка! Закладку не визначено.

- 1.26. Внесення добрив під культури сільськогосподарські ..... Помилка! Закладку не визначено.
- 1.27. Кількість сільськогосподарських тварин за видами ..... Помилка! Закладку не визначено.
- 1.28. Кількість сільськогосподарських тварин ..... Помилка! Закладку не визначено.
- 1.29. Кількість сільськогосподарських тварин за категоріями господарств ..... Помилка! Закладку не визначено.
- 1.30. Структура поголів`я сільськогосподарських тварин за категоріями господарств Помилка! Закладку не визначено.
- 1.31. Виробництво основних видів продукції тваринництва в 1940-2023 роках .. Помилка! Закладку не визначено.
- 1.32. Вирощування сільськогосподарських тварин ..... Помилка! Закладку не визначено.
- 1.33. Виробництво основних продуктів тваринництва ..... Помилка! Закладку не визначено.
- 1.34. Виробництво основних видів продукції тваринництва за категоріями господарств Помилка! Закладку не визначено.
- 1.35. Динаміка виробництва м`яса, молока та яєць ..... Помилка! Закладку не визначено.
- 1.36. Структура виробництва основних продуктів тваринництва за категоріями господарств Помилка! Закладку не визначено.
- 1.37. Продуктивність сільськогосподарських тварин ..... Помилка! Закладку не визначено.
- 1.38. Витрати кормів у тваринництві ..... Помилка! Закладку не визначено.
- 1.39. Виробництво сільськогосподарської продукції на одну особу ..... Помилка! Закладку не визначено.
- 1.40. Питома вага регіону в загальнодержавному виробництві сільськогосподарської продукції Помилка! Закладку не визначено.
- 1.41. Надходження продукції тваринництва на переробні підприємства ..... Помилка! Закладку не визначено.
- 1.42. Середня жива маса однієї сільськогосподарської тварини, що продана переробним підприємствам .. Помилка! Закладку не визначено.
- 1.43. Реалізація продукції сільського господарства ..... Помилка! Закладку не визначено.
- 1.44. Середні ціни реалізації основних видів продукції сільського господарства Помилка! Закладку не визначено.
- 1.45. Індекси цін реалізації основних видів сільськогосподарської продукції ..... Помилка! Закладку не визначено.
- 1.46. Індекси споживчих цін ..... Помилка! Закладку не визначено.
- 1.47. Виробництво харчових продуктів ..... Помилка! Закладку не визначено.
- 1.48. Фонди споживання основних продуктів харчування населенням Черкащини Помилка! Закладку не визначено.
- 1.49. Споживання основних продуктів харчування ..... Помилка! Закладку не визначено.
- II. Виробництво та реалізація продукції сільського господарства у 2021-2023 роках Помилка! Закладку не визначено.
- 2.1. Виробництво сільськогосподарської продукції ..... Помилка! Закладку не визначено.
- 2.2. Посівні площі культур сільськогосподарських у 2023 році ..... Помилка! Закладку не визначено.
- 2.3. Виробництво культур зернових та зернобобових ..... Помилка! Закладку не визначено.
- 2.4. Виробництво буряка цукрового фабричного ..... Помилка! Закладку не визначено.
- 2.5. Виробництво соняшника ..... Помилка! Закладку не визначено.

2.6. Виробництво ріпаку .....	Помилка! Закладку не визначено.
2.7. Виробництво сої .....	Помилка! Закладку не визначено.
2.8. Виробництво картоплі .....	Помилка! Закладку не визначено.
2.9. Виробництво культур овочевих.....	Помилка! Закладку не визначено.
2.10. Виробництво культур плодкових та ягідних.....	Помилка! Закладку не визначено.
2.11. Кількість сільськогосподарських тварин.....	Помилка! Закладку не визначено.
2.12. Вирощування худоби та птиці .....	Помилка! Закладку не визначено.
2.13. Виробництво продукції тваринництва.....	Помилка! Закладку не визначено.
2.14. Реалізація продукції сільського господарства .....	Помилка! Закладку не визначено.
III. Основні показники розвитку сільського господарства .....	Помилка! Закладку не визначено.
3.1. Валова продукція сільського господарства.....	Помилка! Закладку не визначено.
3.2. Індекси валової продукції сільського господарства.....	Помилка! Закладку не визначено.
3.3. Рейтинг районів за темпом зростання (зниження) валової продукції сільського господарства у 2020 році	<b>Помилка! Закладку не визначено.</b>
3.4. Рейтинг районів за обсягом виробництва валової продукції сільського господарства у 2020 році	<b>Помилка! Закладку не визначено.</b>
3.5. Валова продукція рослинництва.....	Помилка! Закладку не визначено.
3.6. Валова продукція тваринництва .....	Помилка! Закладку не визначено.
IV. Рослинництво .....	Помилка! Закладку не визначено.
4.1. Посівні площі культур сільськогосподарських у 2020 році .....	Помилка! Закладку не визначено.
4.2. Площа, з якої зібрано культури зернові і зернобобові .....	Помилка! Закладку не визначено.
4.3. Виробництво культур зернових і зернобобових .....	Помилка! Закладку не визначено.
4.4. Урожайність культур зернових і зернобобових.....	Помилка! Закладку не визначено.
4.5. Площа, з якої зібрано пшеницю.....	Помилка! Закладку не визначено.
4.6. Виробництво пшениці.....	Помилка! Закладку не визначено.
4.7. Урожайність пшениці .....	Помилка! Закладку не визначено.
4.8. Площа, з якої зібрано ячмінь.....	Помилка! Закладку не визначено.
4.9. Виробництво ячменю.....	Помилка! Закладку не визначено.
4.10. Урожайність ячменю.....	Помилка! Закладку не визначено.
4.11. Площа, з якої зібрано кукурудзу на зерно .....	Помилка! Закладку не визначено.
4.12. Виробництво кукурудзи на зерно .....	Помилка! Закладку не визначено.
4.13. Урожайність кукурудзи на зерно.....	Помилка! Закладку не визначено.
4.14. Площа, з якої зібрано буряк цукровий фабричний.....	Помилка! Закладку не визначено.

4.15. Виробництво буряку цукрового фабричного .....	<b>Помилка! Закладку не визначено.</b>
4.16. Урожайність буряку цукрового фабричного .....	<b>Помилка! Закладку не визначено.</b>
4.17. Площа, з якої зібрано соняшник .....	<b>Помилка! Закладку не визначено.</b>
4.18. Виробництво соняшника .....	<b>Помилка! Закладку не визначено.</b>
4.19. Урожайність соняшника .....	<b>Помилка! Закладку не визначено.</b>
4.20. Площа, з якої зібрано картоплю .....	<b>Помилка! Закладку не визначено.</b>
4.21. Виробництво картоплі .....	<b>Помилка! Закладку не визначено.</b>
4.22. Урожайність картоплі .....	<b>Помилка! Закладку не визначено.</b>
4.23. Площа, з якої зібрано культури овочеві.....	<b>Помилка! Закладку не визначено.</b>
4.24. Виробництво культур овочевих.....	<b>Помилка! Закладку не визначено.</b>
4.25. Урожайність культур овочевих.....	<b>Помилка! Закладку не визначено.</b>
4.26. Площа насаджень культур плодових та ягідних у плодоносному віці.....	<b>Помилка! Закладку не визначено.</b>
4.27. Виробництво культур плодових та ягідних.....	<b>Помилка! Закладку не визначено.</b>
4.28. Урожайність культур плодових та ягідних .....	<b>Помилка! Закладку не визначено.</b>
V. Тваринництво.....	<b>Помилка! Закладку не визначено.</b>
5.1. Поголів'я великої рогатої худоби.....	<b>Помилка! Закладку не визначено.</b>
5.2. Поголів'я корів .....	<b>Помилка! Закладку не визначено.</b>
5.3. Поголів'я свиней .....	<b>Помилка! Закладку не визначено.</b>
5.4. Поголів'я овець та кіз .....	<b>Помилка! Закладку не визначено.</b>
5.5. Поголів'я птиці всіх видів .....	<b>Помилка! Закладку не визначено.</b>
5.6. Вирощування худоби та птиці .....	<b>Помилка! Закладку не визначено.</b>
5.7. Виробництво м'яса всіх видів.....	<b>Помилка! Закладку не визначено.</b>
5.8. Виробництво молока.....	<b>Помилка! Закладку не визначено.</b>
5.9. Середньорічний надій молока від однієї корови .....	<b>Помилка! Закладку не визначено.</b>
5.10. Виробництво яєць від птиці всіх видів .....	<b>Помилка! Закладку не визначено.</b>
VI. Реалізація продукції сільського господарства .....	<b>Помилка! Закладку не визначено.</b>
6.1. Реалізація культур зернових та зернобобових .....	<b>Помилка! Закладку не визначено.</b>
6.2. Реалізація культур олійних.....	<b>Помилка! Закладку не визначено.</b>
6.3. Реалізація буряків цукрових фабричних.....	<b>Помилка! Закладку не визначено.</b>
6.4. Реалізація картоплі.....	<b>Помилка! Закладку не визначено.</b>
6.5. Реалізація культур овочевих .....	<b>Помилка! Закладку не визначено.</b>
6.6. Реалізація культур плодових та ягідних .....	<b>Помилка! Закладку не визначено.</b>
6.7. Реалізація сільськогосподарських тварин .....	<b>Помилка! Закладку не визначено.</b>



6.8. Реалізація молока та молочних продуктів .....	Помилка! Закладку не визначено.
6.9. Реалізація яєць .....	Помилка! Закладку не визначено.
6.10. Середні ціни реалізації культур зернових та зернобобових .....	Помилка! Закладку не визначено.
6.11. Середні ціни реалізації культур олійних .....	Помилка! Закладку не визначено.
6.12. Середні ціни реалізації буряків цукрових фабричних .....	Помилка! Закладку не визначено.
6.13. Середні ціни реалізації картоплі .....	Помилка! Закладку не визначено.
6.14. Середні ціни реалізації культур овочевих .....	Помилка! Закладку не визначено.
6.15. Середні ціни реалізації культур плодкових та ягідних .....	Помилка! Закладку не визначено.
6.16. Середні ціни реалізації сільськогосподарських тварин .....	Помилка! Закладку не визначено.
6.17. Середні ціни реалізації молока та молочних продуктів .....	Помилка! Закладку не визначено.
6.18. Середні ціни реалізації яєць .....	Помилка! Закладку не визначено.
VII. Міжрегіональні порівняння .....	Помилка! Закладку не визначено.
7.1. Індeksi сільськогосподарської продукції .....	Помилка! Закладку не визначено.
7.2. Виробництво культур зернових і зернобобових .....	Помилка! Закладку не визначено.
7.3. Урожайність культур зернових і зернобобових .....	Помилка! Закладку не визначено.
7.4. Виробництво буряка цукрового фабричного .....	Помилка! Закладку не визначено.
7.5. Урожайність буряка цукрового фабричного .....	Помилка! Закладку не визначено.
7.6. Виробництво соняшника .....	Помилка! Закладку не визначено.
7.7. Урожайність соняшника .....	Помилка! Закладку не визначено.
7.8. Виробництво картоплі .....	Помилка! Закладку не визначено.
7.9. Урожайність картоплі .....	Помилка! Закладку не визначено.
7.10. Виробництво культур овочевих .....	Помилка! Закладку не визначено.
7.11. Урожайність культур овочевих .....	Помилка! Закладку не визначено.
7.12. Виробництво культур плодкових та ягідних .....	Помилка! Закладку не визначено.
7.13. Урожайність культур плодкових та ягідних .....	Помилка! Закладку не визначено.
7.14. Кількість великої рогатої худоби .....	Помилка! Закладку не визначено.
7.15. Кількість корів .....	Помилка! Закладку не визначено.
7.16. Кількість свиней .....	Помилка! Закладку не визначено.
7.17. Кількість овець та кіз .....	Помилка! Закладку не визначено.
7.18. Кількість птиці свійської .....	Помилка! Закладку не визначено.
7.19. Виробництво м'яса (у забійній вазі) .....	Помилка! Закладку не визначено.
7.20. Виробництво молока .....	Помилка! Закладку не визначено.
7.21. Середній річний удій молока від однієї корови .....	Помилка! Закладку не визначено.

7.22. Виробництво яєць від птиці свійської ..... Помилка! Закладку не визначено.  
 Методологічні пояснення ..... Помилка! Закладку не визначено.

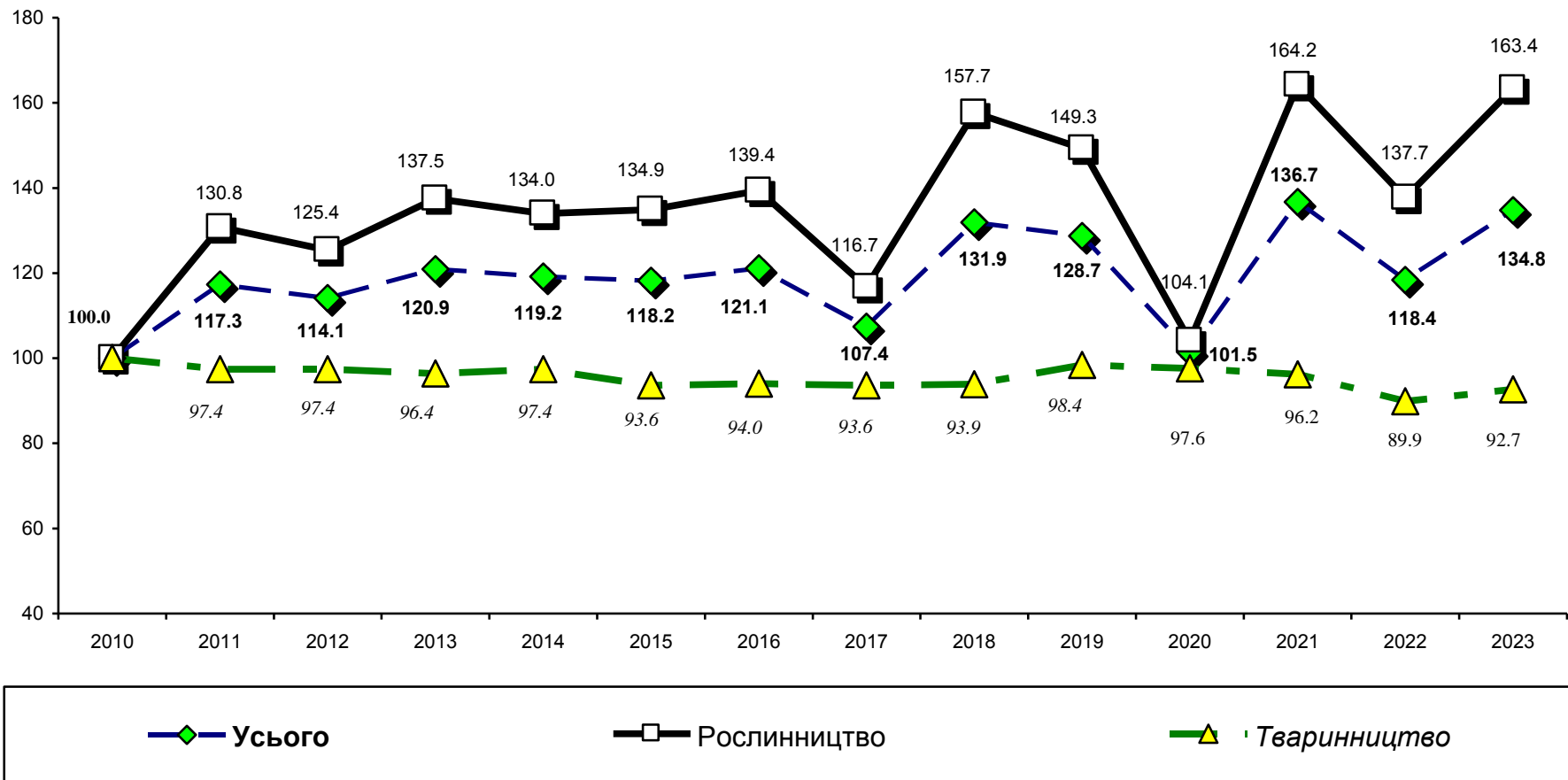
## Продукція сільського господарства

(у постійних цінах 2021 року; млн грн)

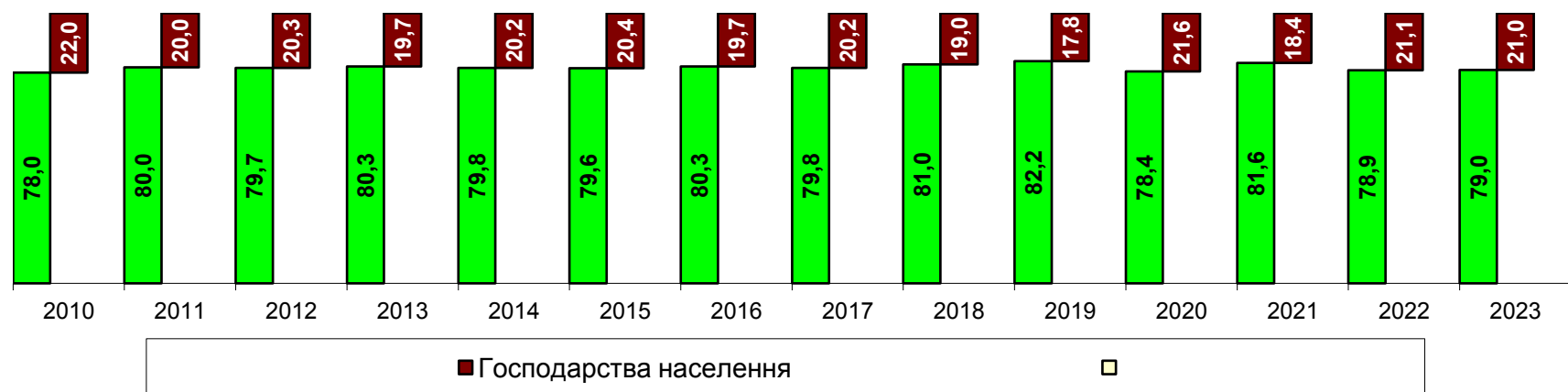
	2010	2015	2016	2017	2018	2019	2020	2021	2022	2023
<b>Усі категорії господарств</b>	<b>58756,6</b>	<b>69470,2</b>	<b>71127,7</b>	<b>63093,6</b>	<b>77523,9</b>	<b>75635,6</b>	<b>59624,7</b>	<b>80332,0</b>	<b>69575,3</b>	<b>79208,1</b>
у тому числі										
продукція рослинництва	35019,1	47252,1	48806,4	40872,4	55242,6	52268,3	36457,1	57489,4	48238,5	57203,8
продукція тваринництва	23737,5	22218,1	22321,3	22221,2	22281,3	23367,3	23167,6	22842,6	21336,8	22004,3
<b>Підприємства</b>	<b>45851,0</b>	<b>55279,0</b>	<b>57100,2</b>	<b>50345,7</b>	<b>62792,6</b>	<b>62193,3</b>	<b>46743,1</b>	<b>65563,7</b>	<b>54909,6</b>	<b>62585,3</b>
у тому числі										
продукція рослинництва	26936,6	37369,8	39043,3	32273,0	44449,8	42748,2	27435,0	46400,7	36865,0	43702,8
продукція тваринництва	18914,4	17909,2	18056,9	18072,7	18342,8	19445,1	19308,1	19163,0	18044,6	18882,5
<b>Господарства населення</b>	<b>12905,6</b>	<b>14191,2</b>	<b>14027,5</b>	<b>12747,9</b>	<b>14731,3</b>	<b>13442,3</b>	<b>12881,6</b>	<b>14768,3</b>	<b>14665,7</b>	<b>16622,8</b>
у тому числі										
продукція рослинництва	8082,5	9882,3	9763,1	8599,4	10792,8	9520,1	9022,1	11088,7	11373,5	13501,0
продукція тваринництва	4823,1	4308,9	4264,4	4148,5	3938,5	3922,2	3859,5	3679,6	3292,2	3121,8
<b>Вироблено продукції на 1 особу населення, грн</b>	<b>24259</b>	<b>29668</b>	<b>29916</b>	<b>27386</b>	<b>33977</b>	<b>33584</b>	<b>26745</b>	<b>36567</b>	...	...
<b>Вироблено продукції на 100 га сільськогосподарських угідь, тис. грн</b>	<b>2156,7</b>	<b>2550,9</b>	<b>2550,5</b>	<b>2313,6</b>	<b>2841,2</b>	<b>2778,2</b>	<b>2187,0</b>	<b>2950,6</b>	...	...

# Індекси сільськогосподарської продукції

(2010=100; відсотків)



## Внесок основних категорій господарств у виробництво сільськогосподарської продукції



## Індекси сільськогосподарської продукції

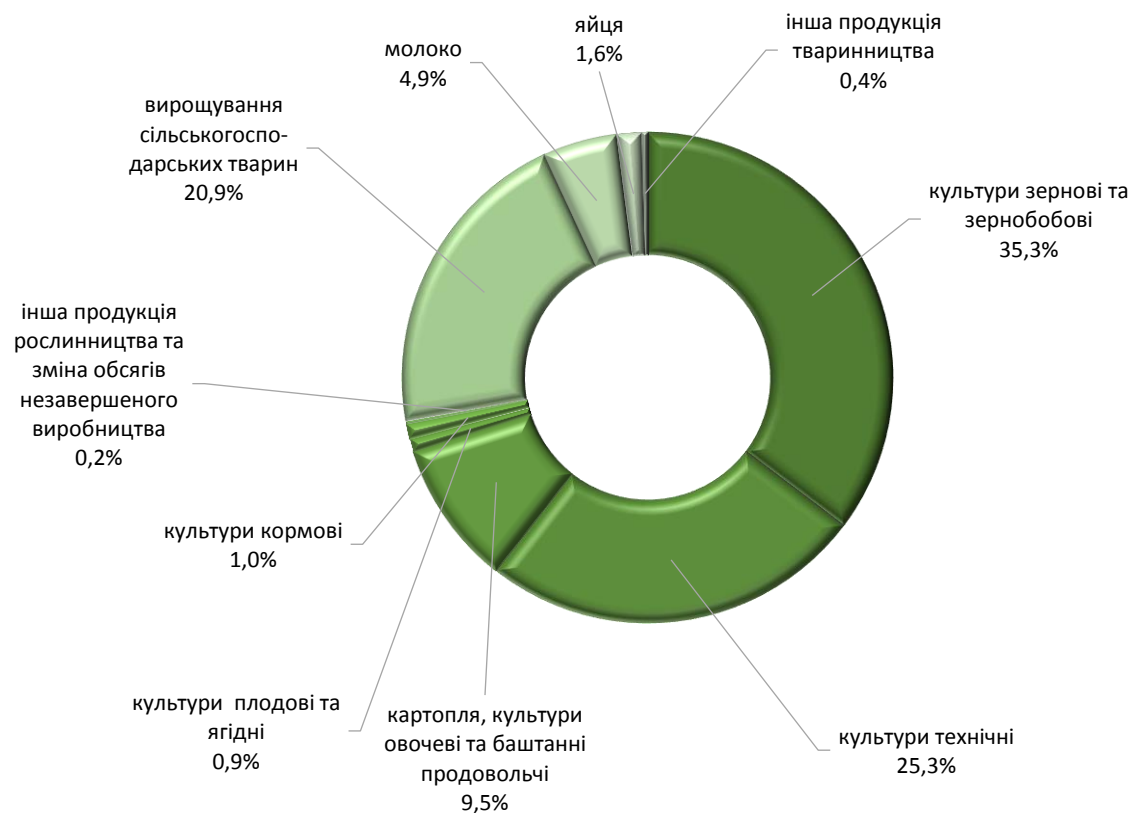
(у відсотках до попереднього року)

Рік	Усі категорії господарств	Підприємства	Господарства населення
2010	104,4	106,0	99,1
2011	117,3	119,7	109,0
2012	97,2	97,4	96,8
2013	106,0	106,7	102,9
2014	98,6	98,1	100,9
2015	99,2	98,9	100,4
2016	102,4	103,3	98,8
2017	88,7	88,2	90,9
2018	122,9	124,7	115,6
2019	97,6	99,0	91,2
2020	78,8	75,2	95,8
2021	134,7	140,3	114,6
2022	86,6	83,8	99,3
2023	113,8	114,0	113,3

## Структура сільськогосподарської продукції у 2023 році

(у постійних цінах 2021 року; млн грн)

<b>Продукція сільського господарства</b>	<b>79208,1</b>
<b>Продукція рослинництва</b>	<b>57203,8</b>
Культури зернові та зернобобові	27974,3
Культури технічні	20054,4
у тому числі	
боби сої	4074,0
ріпак	3417,5
соняшник	11608,6
буряк цукровий фабричний	794,7
Коренеплоди та бульбоплоди, культури овочеві та баштанні продовольчі	7516,8
у тому числі	
картопля	3835,5
культури овочеві	3604,2
Культури кормові	820,8
Культури багаторічні	712,2
<b>Продукція тваринництва</b>	<b>22004,3</b>
Вирощування сільськогосподарських тварин	16525,2
Молоко	3906,7
Яйця птиці свійської	1282,8



## Площа, з якої зібрано врожай культур сільськогосподарських

(усі категорії господарств; тис. га)

	1990	1995	2000	2005	2010	2015	2016	2017	2018	2019	2020	2021	2022	2023
Культури зернові та зернобобові	612,2	562,2	585,9	656,3	647,9	644,9	659,0	632,3	653,8	683,5	700,2	708,1	648,0	631,4
з них														
пшениця	267,3	247,9	235,5	235,8	240,2	254,6	233,5	197,0	203,0	199,2	183,2	227,9	219,1	205,4
жито	9,1	9,8	18,3	12,1	5,9	2,5	2,3	2,0	1,9	1,3	1,5	2,0	1,4	1,3
ячмінь	77,9	107,4	140,6	207,2	155,9	74,0	69,7	54,9	56,2	52,7	51,0	54,8	51,5	51,4
овес	13,5	13,6	15,5	8,9	2,8	1,8	1,6	0,9	1,1	0,9	1,4	1,1	0,8	1,1
кукурудза на зерно	106,8	61,7	86,4	128,4	216,1	296,4	330,5	348,8	364,1	412,9	444,9	406,1	362,1	356,3
просо	13,0	9,1	18,0	4,6	2,5	0,9	1,6	0,4	0,5	2,1	3,1	2,5	1,8	2,8
гречка	19,6	24,4	29,6	25,6	5,6	2,0	2,9	3,4	1,5	0,9	1,2	1,0	2,4	3,8
культури зернобобові	104,6	88,1	41,9	33,2	18,4	10,4	12,4	19,3	18,9	9,4	11,4	9,7	7,8	8,8
Буряк цукровий фабричний	140,5	120,6	48,5	42,7	35,4	10,9	12,9	16,7	13,6	9,2	9,7	9,5	9,8	15,3
Соняшник	37,9	55,7	80,0	121,2	145,2	190,1	203,4	203,3	201,9	201,4	232,1	257,4	246,0	238,0
Соя	3,8	0,7	5,1	38,7	78,6	139,6	116,9	128,9	109,8	104,3	79,4	79,0	104,9	110,0
Ріпак і кольза	1,1	1,3	4,7	18,2	41,1	37,3	28,9	30,6	39,2	48,3	15,4	17,4	49,4	63,0
Картопля	64,0	66,3	86,7	79,2	60,7	49,8	51,1	49,5	48,4	49,9	50,4	50,8	52,3	52,0
Культури овочеві	22,6	22,1	22,1	19,8	20,3	20,8	20,5	19,6	19,1	20,1	23,6	21,3	19,5	23,3
Насадження культур плодкових та ягідних в плодоносному віці	30,2	28,8	12,1	7,1	6,0	5,8	5,4	5,4	5,6	5,1	5,2	5,0	4,7	5,1
Коренеплоди кормові (вкл. цукровий буряк кормовий)	30,0	23,2	14,9	13,7	13,0	10,9	10,8	10,9	10,9	10,8	11,1	10,5	10,0	9,7
Кормова кукурудза	139,3	149,8	126,1	51,3	37,1	27,5	25,0	28,1	26,6	22,6	33,7	20,9	29,0	21,6
Трави однорічні на сіно	13,8	11,4	13,4	10,2	8,5	5,5	6,2	4,6	2,8	2,3	2,3	2,1	1,9	1,8
Трави багаторічні на сіно	46,8	48,5	35,0	30,4	16,3	17,6	21,2	19,9	21,9	21,1	18,0	16,2	12,4	13,1

## Виробництво культур сільськогосподарських

(усі категорії господарств; тис. ц)

	1990	1995	2000	2005	2010	2015	2016	2017	2018	2019	2020	2021	2022	2023
Культури зернові та зернобобові	23747	16740	15941	22172	25311	37455	40917	29265	46440	45598	26923	51503	36591	44754
з них														
пшениця	12446	9396	5820	8489	8406	12858	12273	7361	9812	10830	7978	12289	10166	11654
жито	306	268	388	311	128	79	67	62	57	39	46	62	50	44
ячмінь	2730	2803	3548	5491	3910	2967	2849	1898	2029	2229	1928	2286	2053	2330
овес	430	355	399	197	50	53	55	23	32	27	31	30	22	26
кукурудза на зерно	4342	2076	4267	6720	12347	21062	24956	19161	33632	31908	16508	36345	24005	30357
просо	340	199	305	62	49	27	32	8	16	57	85	75	65	104
гречка	298	218	327	183	46	26	33	26	19	10	12	14	35	64
культури зернобобові	2853	1425	885	711	364	257	352	483	382	206	242	215	164	153
Буряк цукровий фабричний	40968	26341	8597	12528	9770	4905	5444	6738	7043	3988	3378	4850	4553	6827
Соняшник	815	855	1073	1814	3032	5416	5760	5047	6409	6737	5686	8102	6576	6968
Соя	39	10	65	509	1113	2643	2583	2074	2679	2189	995	1937	2269	2617
Ріпак і кольза	15	12	40	349	801	1103	858	818	1229	1429	365	545	1756	2122
Картопля	7355	7082	9402	9293	7604	7782	8391	7316	9158	6321	7292	9045	9511	13391
Культури овочеві	3209	2531	3442	2958	2812	3653	3542	3133	3547	3588	3879	3787	3967	4565
Культури плодові та ягідні	692	246	355	239	371	569	500	368	622	469	425	365	477	362
Коренеплоди кормові (вкл. цукровий буряк кормовий)	14514	6637	3718	4799	3743	4103	3277	3437	4827	3393	3047	2757	3866	2864
Кукурудза кормова	45508	35966	22585	9844	6921	8330	7969	6762	8032	6783	7101	7613	6879	7171
Трави однорічні на сіно	578	361	345	290	395	286	264	182	99	84	84	94	105	79
Трави багаторічні на сіно	1941	1674	1040	974	877	895	1064	765	902	840	739	786	518	595

## Урожайність культур сільськогосподарських

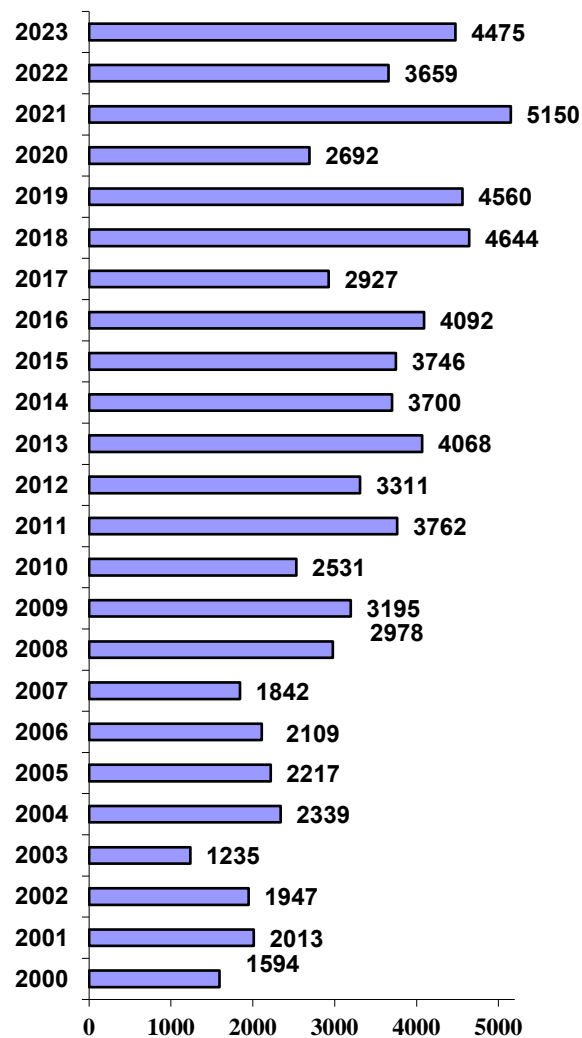
(усі категорії господарств; ц з 1 га)

	1990	1995	2000	2005	2010	2015	2016	2017	2018	2019	2020	2021	2022	2023
Культури зернові та зернобобові	38,8	29,8	27,2	33,8	39,1	58,1	62,1	46,3	71,0	66,7	38,5	72,7	56,5	70,9
з них														
пшениця	46,6	37,9	24,7	36,0	35,0	50,5	52,6	37,4	48,3	54,4	43,5	53,9	46,4	56,7
жито	33,6	27,3	21,2	25,6	21,6	31,3	29,8	30,9	29,0	30,2	30,6	31,6	36,4	33,4
ячмінь	35,0	26,1	25,2	26,5	25,1	40,1	40,8	34,6	36,1	42,4	37,8	41,7	39,9	45,4
овес	31,7	26,2	25,8	22,3	17,7	29,5	34,1	24,3	27,8	30,7	23,1	28,1	26,6	24,2
кукурудза на зерно	40,6	33,6	49,4	52,3	57,2	71,1	75,5	54,9	92,4	77,3	37,1	89,5	66,3	85,2
просо	26,1	22,0	16,9	13,5	19,4	32,1	20,1	23,1	29,4	28,2	27,6	30,1	35,9	37,6
гречка	15,2	8,9	11,0	7,1	8,3	12,1	11,2	7,5	13,2	11,2	10,0	12,4	14,6	16,9
культури зернобобові	27,3	16,2	21,1	21,4	19,8	25,0	28,5	25,0	20,3	22,1	21,2	22,4	21,1	17,3
Буряк цукровий фабричний	292	219	177	293	276	451	426	403	518	430	349	507	463	445
Соняшник	21,5	15,3	13,4	15,0	20,9	28,5	28,3	24,8	31,7	33,4	24,5	31,5	26,7	29,3
Соя	10,4	14,9	12,6	13,1	14,2	18,9	22,1	16,1	24,4	21,0	12,5	24,5	21,6	23,8
Ріпак і кольза	14,5	9,5	8,6	19,2	19,5	29,6	29,6	26,8	31,3	29,5	23,7	31,4	35,5	33,7
Картопля	115	107	109	117	125	156	164	148	189	127	145	178	182	258
Культури овочеві	142	115	156	149	138	174	173	160	186	178	164	177	204	196
Культури плодові та ягідні	22,9	8,5	29,5	33,9	61,9	98,4	91,8	68,2	110,3	92,5	82,2	72,2	99,1	70,9
Коренеплоди кормові (вкл. цукровий буряк кормовий)	482	286	250	352	288	378	302	316	445	313	274	263	385	294
Кукурудза кормова	327	240	181	192	187	303	318	241	302	300	210	364	238	333
Трави однорічні на сіно	41,8	31,8	25,7	28,5	46,5	52,3	42,6	39,8	34,9	37,0	36,8	43,6	56,6	43,8
Трави багаторічні на сіно	41,5	34,6	29,8	32,0	53,7	50,8	50,3	38,5	41,2	39,8	41,1	48,5	41,9	45,5

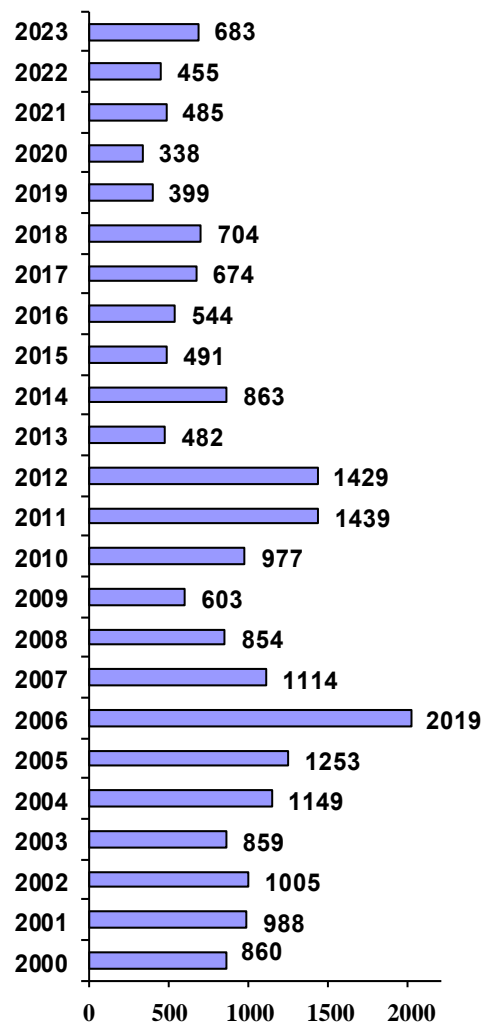


# Динаміка виробництва продукції рослинництва

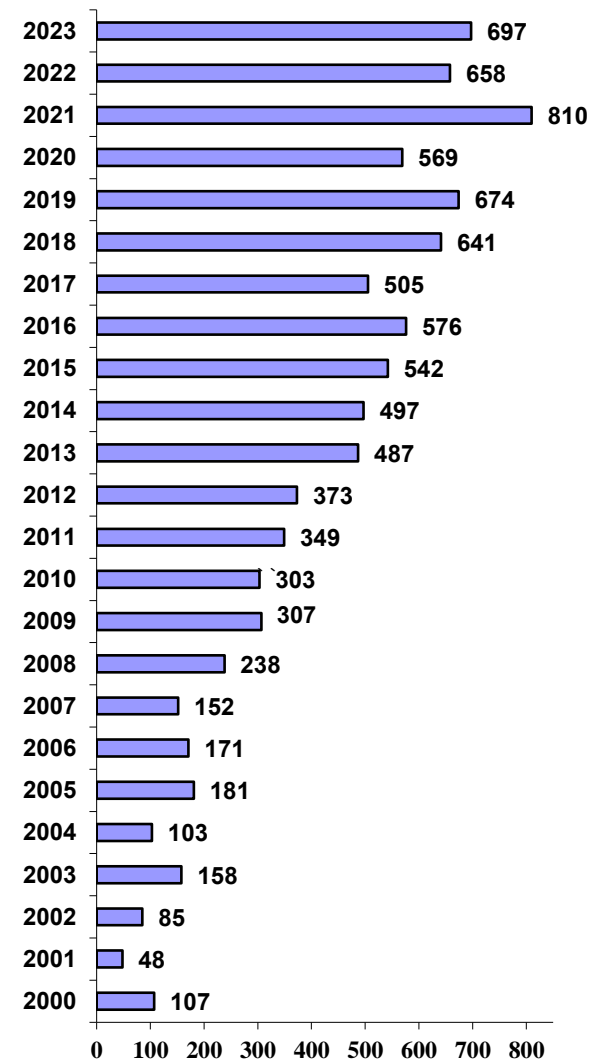
Культури зернові та зернобобові,  
тис. т



Цукрові буряки (фабричні),  
тис. т



Соняшник, тис. т



## Кількість сільськогосподарських тварин

(усі категорії господарств; на 1 січня, тис. голів)

	1991	1996	2001	2006	2011	2016	2017	2018	2019	2020	2021	2022	2023	2024
Велика рогата худоба	958,5	732,2	422,5	279,6	208,8	186,4	176,4	163,9	161,0	152,9	137,1	130,0	127,4	121,0
у тому числі														
корови	308,5	273,9	188,7	131,1	95,4	88,4	83,1	78,1	73,7	69,3	65,6	61,6	59,9	57,0
телиці від 1 до 2 років														
– усього	...	...	...	...	...	14,3	21,4	20,7	19,5	18,3	18,6	18,3	17,0	17,3
телиці від 2 років і														
старші – усього	...	...	...	...	...	7,5	7,8	6,6	7,1	6,1	5,5	5,6	5,2	6,0
Свині	1056,7	765,0	506,4	433,3	488,1	400,2	386,2	339,0	358,8	334,8	346,6	327,9	308,2	326,3
у тому числі основні														
свиноматки	52,4	45,8	41,8	26,7	26,3	29,3	26,2	23,1	21,8	21,2	21,0	20,0	20,0	23,7
Вівці та кози	261,6	114,7	62,7	48,0	39,3	33,9	31,1	29,6	28,4	26,1	25,6	25,2	24,5	22,8
у тому числі														
вівці	226,3	61,7	8,8	4,7	7,0	7,2	6,6	7,9	7,4	6,7	7,2	8,3	8,2	7,2
з них														
вівцематки	70,3	23,9	5,4	2,4	3,2	3,3	2,8	3,4	3,2	3,0	3,0	3,3	3,4	3,2
кози	35,3	53,0	53,9	43,3	32,3	26,7	24,5	21,7	21,0	19,4	18,4	16,9	16,3	15,6
з них козоматки	29,1	42,4	37,9	33,7	25,9	21,3	19,9	17,4	16,8	15,5	14,7	13,6	13,1	12,5
Коні	32,0	30,0	23,4	13,6	8,0	4,3	3,7	3,2	2,8	2,6	2,3	2,0	1,8	1,5
Кролі	216,2	180,0	187,8	271,0	205,6	229,4	220,2	228,0	212,0	171,4	190,8	204,6	213,5	209,7
Птиця всіх видів	9742,6	7042,6	5475,1	8900,3	27019,7	23749,4	24310,3	24363,6	26032,7	25261,6	24996,4	25423,8	24396,3	24554,8
Бджолосім'ї, тис. шт.	203,1	228,2	180,3	187,3	136,8	114,2	107,2	105,2	105,8	102,9	104,6	103,5	100,9	109,0

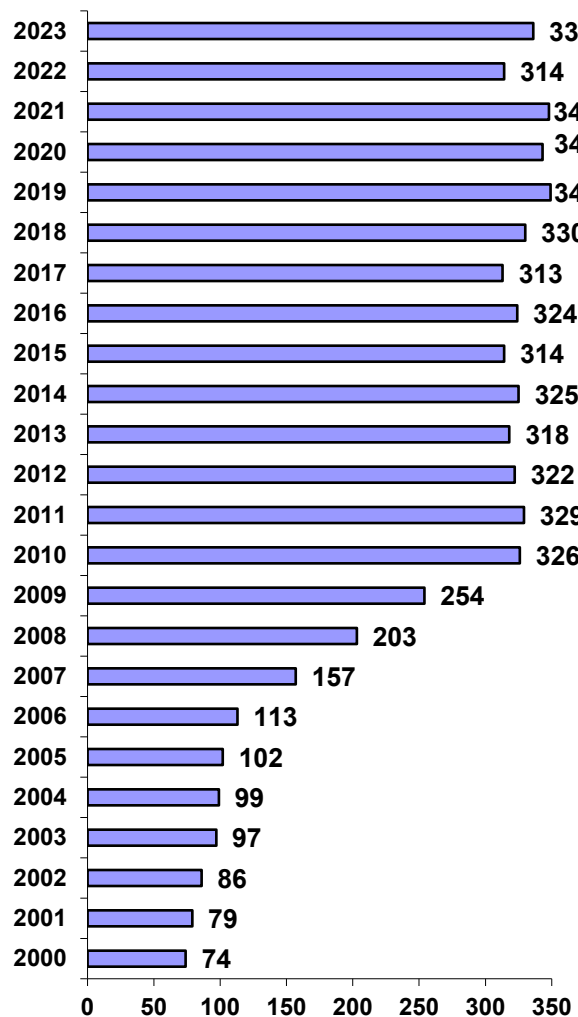
## Виробництво основних продуктів тваринництва

(усі категорії господарств)

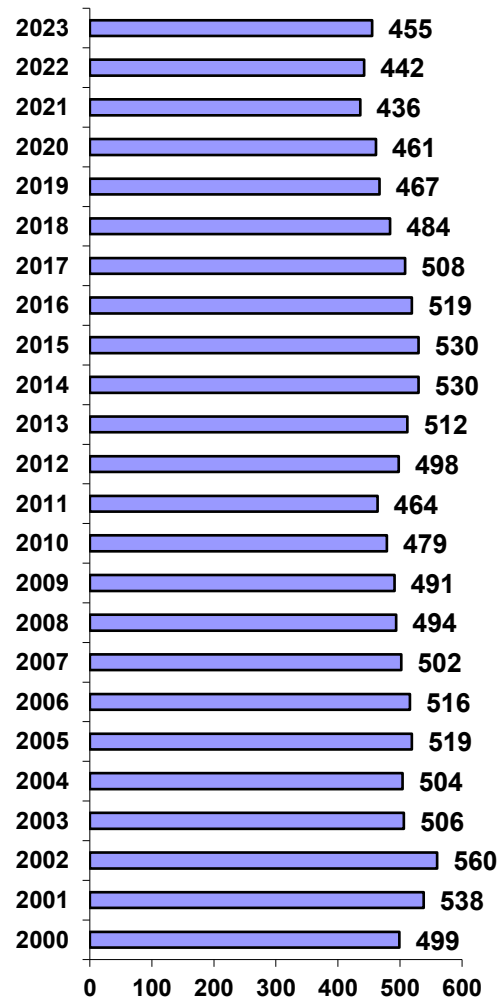
	1990	1995	2000	2005	2010	2015	2016	2017	2018	2019	2020	2021	2022	2023
М'ясо усіх видів (у забійній вазі), тис. т	195,4	96,2	74,2	101,6	326,3	313,8	323,6	312,5	329,8	349,3	342,5	348,4	313,9	335,8
у тому числі														
яловичина і телятина	92,5	49,9	33,0	26,9	19,5	18,6	19,4	17,7	16,5	17,7	14,1	13,3	11,9	13,0
свинина	72,7	34,5	32,1	28,6	32,1	35,7	35,0	38,7	34,0	36,6	39,0	39,7	38,5	37,4
баранина і козлятина	1,1	1,1	0,4	0,7	0,5	0,4	0,3	0,3	0,3	0,3	0,3	0,3	0,3	0,2
м'ясо птиці	26,9	9,2	7,3	43,8	273,0	257,9	267,9	254,9	278,4	294,1	288,3	294,2	262,5	284,5
кролятина	1,7	1,2	1,2	1,2	1,0	1,0	0,9	0,8	0,6	0,6	0,8	0,8	0,7	0,7
кони	0,5	0,3	0,2	0,4	0,2	0,2	0,1	0,1	0,0	0,0	0,0	0,1	0,0	0,0
Молоко, тис. т	1009,7	727,4	499,1	518,7	478,9	530,1	519,0	507,9	484,2	467,2	460,5	435,9	442,3	454,9
Яйця, млн шт.	561,2	284,1	379,0	534,7	747,1	668,9	564,6	642,3	659,8	793,0	801,6	753,4	729,3	647,9
Вовна, т	726	247	17	5	4	3	2	2	1	2	1	к	2	1
Мед, т	2031	2760	2048	2629	2019	1945	1712	1934	2039	2132	2024	1967	1995	1879

# Динаміка виробництва м'яса, молока та яєць

## М'ясо (у забійній вазі), тис. т



## Молоко, тис. т



## Яйця, млн шт.

