



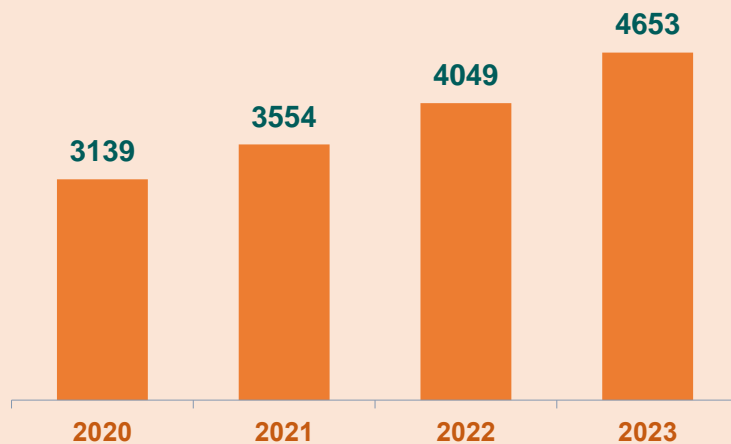
Соціальний захист населення Черкащини

Кількість пенсіонерів за категоріями

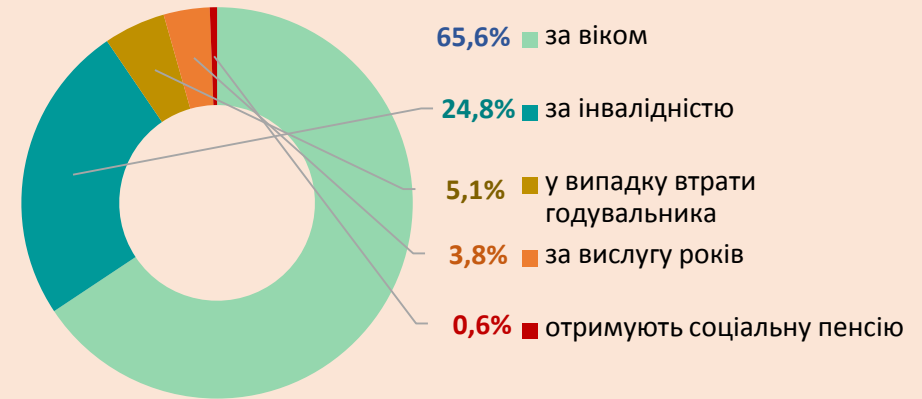
	2020	2021	2022	2023
Кількість пенсіонерів на кінець року¹, тис. осіб	403,4	398,0	396,2	397,0
у тому числі				
за віком	277,8	267,7	263,3	260,5
за інвалідністю	88,9	92,5	95,6	98,5
у випадку втрати годувальника	18,5	18,3	18,7	20,3
за вислугу років	17,0	16,5	15,8	15,0
отримують соціальну пенсію	3,0	2,8	2,7	2,5

¹ За даними Пенсійного фонду України.

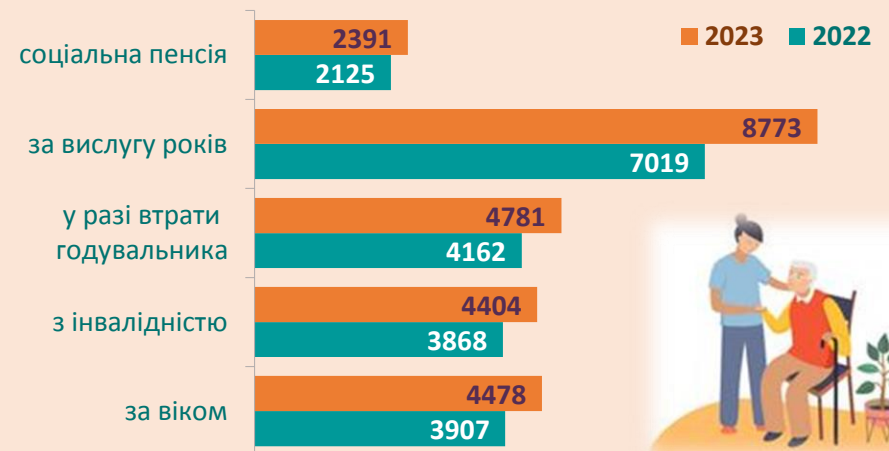
Середній розмір призначеної місячної пенсії пенсіонерів усіх категорій, гривень



Розподіл пенсіонерів за категоріями на 01.01.2024 року (до загальної кількості пенсіонерів)



Середній розмір призначеної місячної пенсії за видами пенсій, гривень



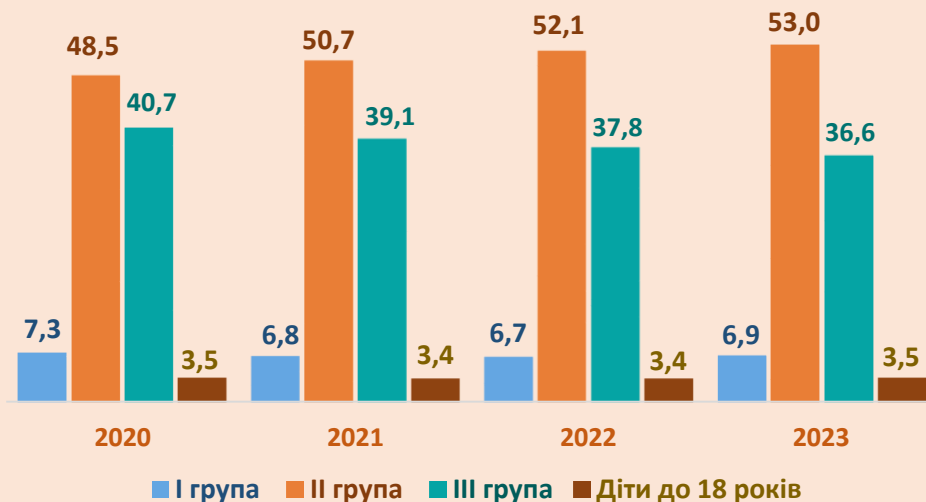
Соціальний захист населення Черкащини

Кількість осіб з інвалідністю за категоріями

	2020	2021	2022	2023
Кількість осіб з інвалідністю на кінець року ¹ , тис. осіб	131,2	136,0	140,6	140,7
у тому числі				
I групи	9,6	9,2	9,4	9,7
II групи	63,7	69,0	73,2	74,5
III групи	53,3	53,2	53,2	51,5
діти до 18 років	4,6	4,6	4,8	5,0
Кількість вперше визнаних інвалідами, тис. осіб	3,7	3,6	3,6	7,7

¹За даними Міністерства соціальної політики України, Міністерства охорони здоров'я України та Пенсійного фонду України.

Розподіл осіб з інвалідністю за категоріями (в % до загальної кількості осіб з інвалідністю)



Розподіл уперше визнаних осіб з інвалідністю у 2023 році за класами хвороб¹, відсотків



¹За даними Міністерства охорони здоров'я України; особи віком 18 років і старше.