

Головне управління статистики у Черкаській області

**Соціально-демографічні характеристики домогосподарств Черкащини у 2022 році**  
(за даними вибіркового обстеження умов життя домогосподарств)



# У області нараховується 492,2 тис. домогосподарств або 3,4% загальної кількості по Україні



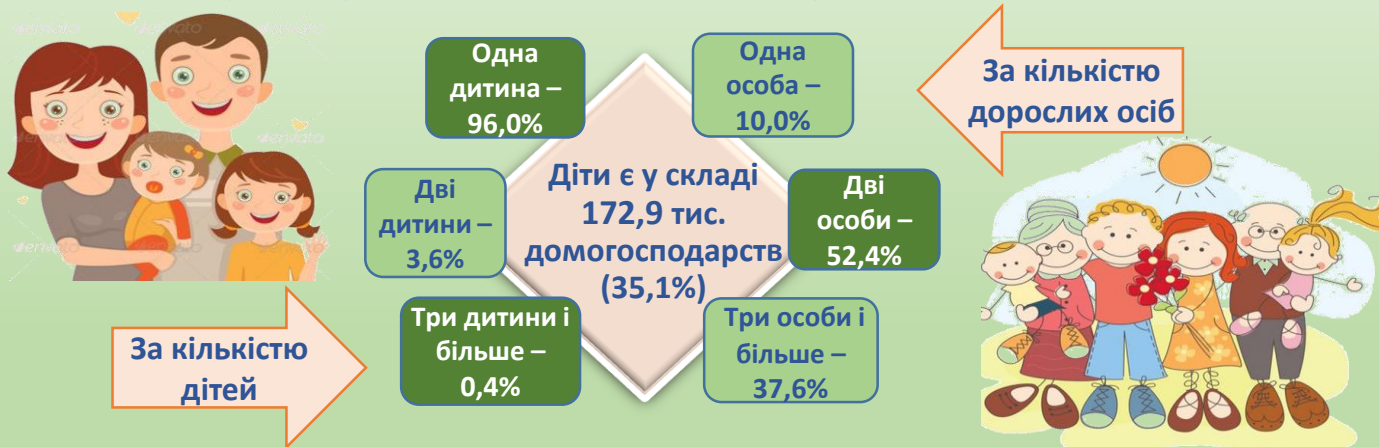
## Розподіл домогосподарств

За чисельним складом, %

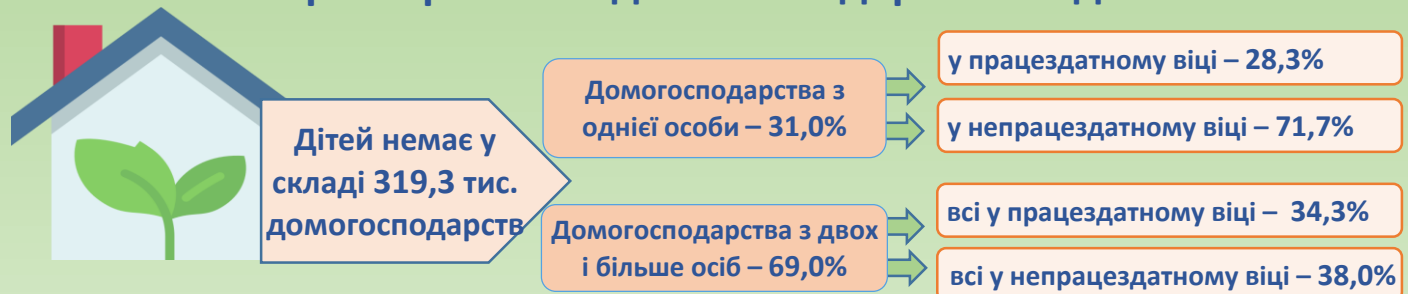
За кількістю працюючих осіб, %  
295,5 тис. домогосподарств, у складі яких є працюючі (60,0%)



## Характеристика домогосподарств із дітьми



## Характеристика домогосподарств без дітей



## Характеристика житла домогосподарств

### За типом житла:

60,4% - індивідуальний будинок  
35,0% - окрема квартира  
4,4% - частина індивідуального будинку  
0,2% - гуртожиток, комунальна квартира



### За часом будівництва

#### житла:

4,9% - у 40-х роках і раніше  
7,0% - у 50-х роках  
23,2% - у 60-х роках  
25,5% - у 70-х роках  
27,6% - у 80-х роках  
8,0% - у 1991-2000 роках  
3,8% - у 2001 році та пізніше

### За розміром житлової площі на одну особу:

6,4% - до 7,5 м<sup>2</sup>  
0,6% - 7,5 м<sup>2</sup> – 9,0 м<sup>2</sup>  
17,1% - 9,01 м<sup>2</sup> – 13,65 м<sup>2</sup>  
26,0% - 13,66 м<sup>2</sup> – 20,0 м<sup>2</sup>  
13,8% - 20,01 м<sup>2</sup> – 25,0 м<sup>2</sup>  
36,1% - понад 25,01 м<sup>2</sup>

### За кількістю кімнат у житлі:

10,5% - одна кімната  
20,5% - дві кімнати  
43,2% - три кімнати  
25,8% - чотири кімнати і більше

### Розподіл домогосподарств за наявністю у їх житлі:

88,0% – водопровід та каналізація  
86,4% - ванна або душ  
82,1% – централізоване газопостачання  
72,8% - гаряче водопостачання  
63,1% – індивідуальна система опалення  
57,5% - бойлер електричний  
31,9% – котел газовий  
29,7% – центральне опалення  
9,9% - котел твердопаливний  
8,9% – балонний газ  
7,5% - електроплита підлогова  
6,2% - газова колонка  
2,2% - сміттепровід  
1,1% - котел електричний

### Ступінь задоволення домогосподарств своїм житлом

59,1% - задоволені та дуже задоволені

32,3% - не дуже задоволені


8,6% - незадоволені та дуже незадоволені

## Характеристика особистих підсобних господарств

35,8% домогосподарств утримують худобу, птицю і бджіл

67,7% домогосподарств, які мають земельні ділянки

108,5 соток – середня площа землі, яку використовує одне домогосподарство



### Розподіл земельної площі (%) за видом її використання

Для вирощування продукції лише для власних потреб – 26,4

Для вирощування продукції для власних потреб і на продаж – 5,6

Здається в оренду – 67,4

Інше – 0,6



## Розподіл населення у віці 6 років і старші за рівнем освіти

(відсотків до загальної кількості населення відповідного віку)

18,3% - повна вища

0,9% - базова вища

26,6% - неповна вища

24,0% - професійно-технічна



14,1% - повна загальна середня

5,4% - базова загальна середня

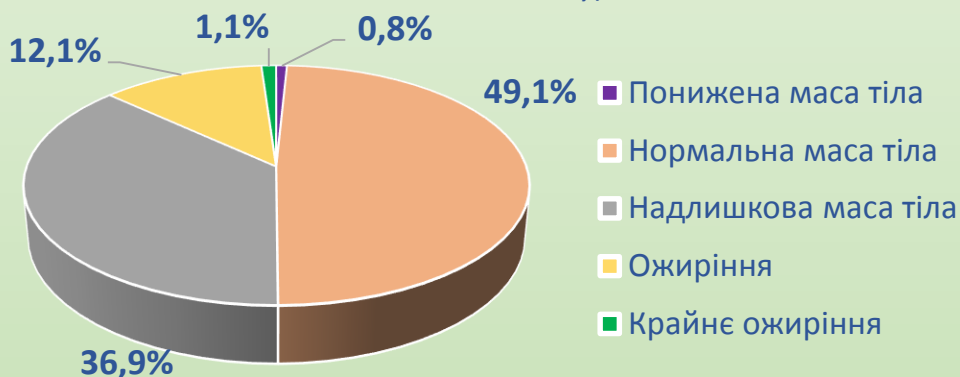
8,2% - початкова загальна середня

2,5% - дошкільна

## Антропометричні характеристики населення (у віці 18 років і старші)

(до загальної кількості населення відповідного віку)

Середній зріст і вага повнолітнього українця становлять 169 см і 75 кг



Частка черкащан, які займаються фізкультурою та спортом не менше одного разу на тиждень

чоловіки у віці 18 років і старші

40,2%

діти у віці від 6 до 18 років

100,0%

жінки у віці 18 років і старші

25,4%

