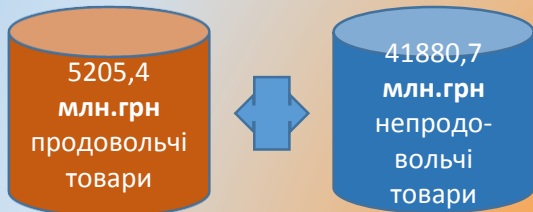


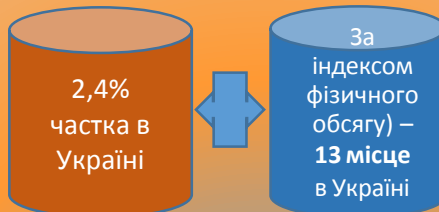
# 25 липня - День працівників торгівлі

Щиро вітаємо працівників галузі з професійним святом!

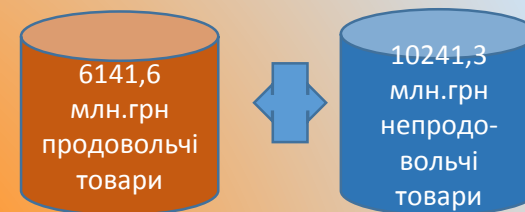
Оптовий товарооборот у  
2020 році  
**47086,2 млн.грн**



Оборот роздрібної торгівлі  
у 2020 році  
**29387,6 млн.грн**



Роздрібний товарооборот  
підприємств у 2020 році  
**16382,9 млн.грн**



Індекс обороту роздрібної  
торгівлі

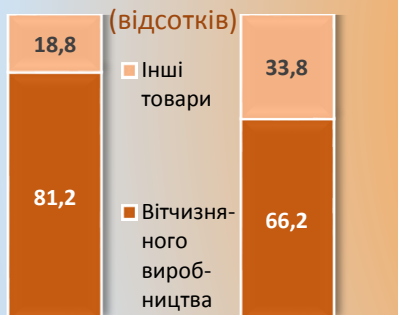
Індекс роздрібно  
товарообороту підприємств

Продаж товарів вітчизняного  
виробництва  
підприємствами роздрібної торгівлі

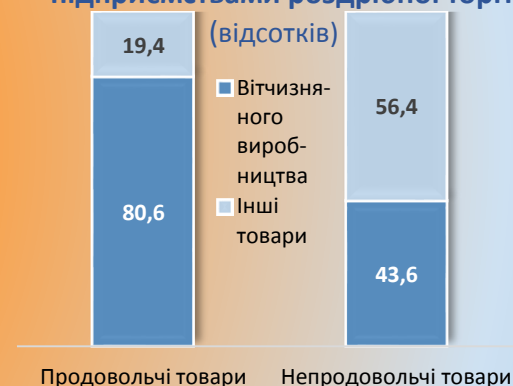
у порівнянних цінах, % до попереднього року



Продаж товарів вітчизняного  
виробництва  
підприємствами оптової торгівлі



Продовольчі товари    Непродовольчі товари



Продовольчі товари    Непродовольчі товари

Структура обороту роздрібної торгівлі  
у 2020 році



Структура роздрібно товарообороту підприємств у 2020 році

(у % до підсумку)

Непродовольчі товари

- 13,6% - фармацевтичні товари
- 11,3% - бензин моторний та дизельне пальне (газойлі)
- 3,3% - пропан, бутан та метан для автомобілів
- 3,3% - автомобілі, деталі та приладдя
- 3,2% - медичні та ортопедичні товари
- 3,2% - косметичні товари й вироби для туалетних кімнат
- 24,6% - інші види непродовольчих товарів

Продовольчі товари

- 5,2% - алкогольні напої
- 4,3% - молочні продукти
- 3,5% - фрукти та овочі свіжі
- 3,4% - вироби тютюнові
- 3,3% - цукрові кондитерські вироби
- 3,2% - хлібобулочні та борошняні кондитерські вироби
- 3,0% - м'ясопродукти
- 11,6% - інші види продовольчих товарів