

# Черкасам-734 роки

**Черкаси** – обласний центр України, розташований на високому правому березі головної річкової артерії України — Дніпра, зокрема, створеного в його середній течії Кременчуцького водосховища, через яке збудовано чи не найбільший міст-дамбу в Україні. Рельєф історичної частини міста сформували Замкова гора, на якій розташовувався Черкаський замок та численні яри в Соснівці. Але більша частина міста розташована на рівнині.

Статус міста – з 1795 року.

Дата заснування – 1286 рік.

Площа міста – 7,8 тис. га.

Чисельність наявного населення на 1 січня 2020 року - 273,2 тис. осіб.


Відстань до Києва повітряним шляхом – 159 км, залізницею – 242 км, автомагістралями – 189 км, водним транспортом по Дніпру – 208 км.

Клімат міста є помірно-континентальним з м'якою зимою і теплим літом. На особливості мікроклімату впливає розташування Черкас поблизу великої водойми – Кременчуцького водосховища.

Перлиною Черкас є зоопарк, його площа складає 4,37 га. Спеціалізація Черкаського зоопарку: тварини тераріумної групи та тварини лісової і лісостепової зон фауни України.

Ще однією з прикрас міста є Долина Троянд — парк-пам'ятка садово-паркового мистецтва, розміщений неподалік від центральної частини міста Черкаси, на березі Кременчуцького водосховища. Поруч з парком розміщений меморіальний комплекс Пагорб Слави. У парку є декілька фонтанів з міні-озерами, облаштовані алеї з лавочками та ліхтарями, сонячний годинник у вигляді журавля та дванадцяти металевих кованих стільців.

Зачаровує своєю красою гостей міста і парк «Сосновий бір». Центральна його частина із комплексом водних об'єктів є головним архітектурним вузлом. Декоративні водойми розміщені на різних рівнях із перепадами висоти до 2-3 метрів. Зелені масиви парку чергуються із відкритими галявинами. У парку розташований арочний міст, який мешканці міста нарекли Містком кохання.



## НАСЕЛЕННЯ

### Розподіл постійного населення за статтю

	На 01.01.2020		
	обидві статі	чоловіки	жінки
<b>Усе населення</b>	<b>273198</b>	<b>124672</b>	<b>148526</b>
0-4	11055	5776	5279
5-9	13826	7204	6622
10-14	12524	6447	6077
15-19	10505	5419	5086
20-24	11399	5925	5474
25-29	16654	8153	8501
30-34	22872	10696	12176
35-39	27961	14558	13403
40-44	22028	10826	11202
45-49	20922	9862	11060
50-54	18926	8354	10572
55-59	20667	8749	11918
60-64	18093	7194	10899
65-69	16500	6080	10420
70 років і старші	29266	9429	19837

**Чоловіків – 45,6%**

**Жінок – 54,4%**



## РИНОК ПРАЦІ

у 2019 році

Середньооблікова кількість штатних працівників  
76,5 тис. осіб

Середньомісячна заробітна плата штатних працівників  
9515 грн

## ЖИТЛОВИЙ ФОНД

	2000	2005	2010	2015	2019
Загальна площа житлових приміщень, тис. м <sup>2</sup>	5995	6096	5949	5921	6105
У середньому на одну особу, м <sup>2</sup> загальної площі	19,6	20,3	20,1	21,0	22,3

## ОСВІТА

Заклади дошкільної освіти  
2019 рік



Заклади загальної середньої освіти  
2019/2020 навчальний рік



Заклади вищої освіти  
2019/2020 навчальний рік

Коледжі, технікуми, училища



Університети, академії, інститути



## ВІДПОЧИНОК І ТУРИЗМ

Дитячі заклади відпочинку, які працювали влітку

	2010	2015	2017	2018	2019
Кількість закладів	21	24	24	22	18
Кількість місць	755	541	460	160	160
Кількість дітей, які перебували у закладах	2478	2346	1965	1800	1904



## ПРОМИСЛОВІСТЬ

### Виробництво основних видів промислової продукції у 2019 році

Борошно з культур зернових інших (крім борошна пшеничного чи пшенично-житнього), т	5488
Хліб та вироби хлібобулочні, нетривалого зберігання, т	16076
Жакети та блейзери (крім трикотажних), жіночі та дівчачі, тис.шт	50,3
Сукні (крім трикотажних), жіночі та дівчачі, тис.шт	23,5
Блузки, сорочки та батники (крім трикотажних), жіночі та дівчачі, тис.шт	58,4
Футболки, майки й подібні вироби, трикотажні машинного або ручного в'язання, тис.шт	83,2
Вироби столярні та конструкції будівельні, з деревини, т	758
Коробки та ящики, з паперу або картону гофрованих, т	2531
Етикетки та ярлики з паперу чи картону друковані інші (крім самосклеювальних), т	7619
Вікна та їх рами, двері та їх коробки і пороги, з пластмас, тис.шт	61,8
Меблі для офісів дерев'яні, шт	3488
Меблі для спалень дерев'яні, шт	9259

## КАПІТАЛЬНІ ІНВЕСТИЦІЇ ТА БУДІВНИЦТВО

У січні–грудні 2019 року освоєно (використано) 3053,2 млн.грн. капітальних інвестицій, що становить 28,3% загальнообласного обсягу.

У 2019 році у житлових будівлях нового будівництва прийнято в експлуатацію 70,7 тис. м<sup>2</sup> загальної площі житла (40,9% від прийнятого в області). Усього збудовано 979 квартир середнього розміру 72,2 м<sup>2</sup>.

## ТРАНСПОРТ

Перевезення пасажирів за видами транспорту у 2019 році (млн. осіб)

автомобільний 31,3

електротранспорт 22,0



## ЗОВНІШНЯ ТОРГІВЛЯ

Зовнішня торгівля з країнами світу у 2019 році

### Експорт-імпорт товарів

Експорт товарів підприємствами міста становив 153,6 млн.дол. США, (17,8% загальнообласного показника), імпорт - 470,6 млн.дол. США (68,1%).

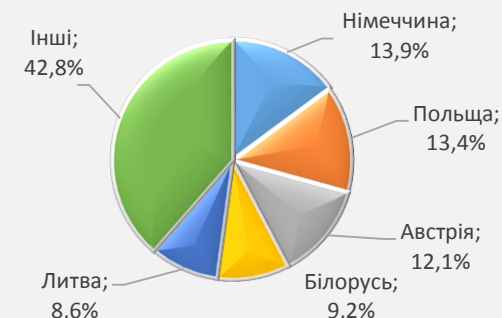
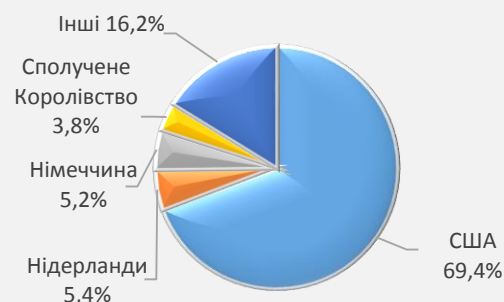
Переважна більшість товарів була спрямована до Білорусі, Німеччини, Польщі, Італії, а надійшла - з Угорщини, Словаччини, Польщі, Німеччини, Норвегії.



### Експорт-імпорт послуг

Експорт – 29,2 млн.дол. США (73,5% загальнообласного показника)

Імпорт – 7,7 млн.дол. США (36,2% загальнообласного показника)



## ВНУТРІШНЯ ТОРГІВЛЯ

Питома вага в оптовому товарообороті підприємств оптової торгівлі | Питома вага в роздрібному товарообороті підприємств роздрібною торгівлі



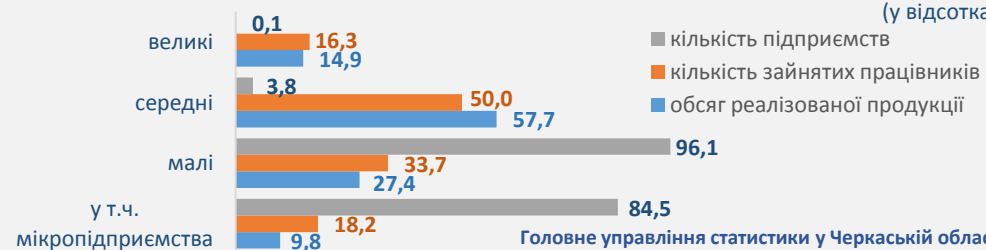
Категорія	Ринок фермерський	Продовольчі товари	Непродовольчі товари
Продовольчі товари	9,4%	36,0%	
Непродовольчі товари			90,6%



## ДІЯЛЬНІСТЬ ПІДПРИЄМСТВ

Показники діяльності підприємств міста за їх розмірами у 2019 році

(у відсотках)



Головне управління статистики у Черкаській області, 2020